



Diário Oficial do

MUNICÍPIO

PODER EXECUTIVO • BAHIA

PREFEITURA MUNICIPAL DE CARINHANHA

IMPRESSA ELETRÔNICA

Lei nº 12.527



A Lei nº 12.527, sancionada pela Presidente da República em 18 de novembro de 2011, tem o propósito de regulamentar o direito constitucional de acesso dos cidadãos às informações públicas e seus dispositivos são aplicáveis aos três Poderes da União, Estados, Distrito Federal e Municípios.

A publicação da **Lei de Acesso a Informações** significa um importante passo para a consolidação democrática do Brasil e torna possível uma maior participação popular e o controle social das ações governamentais, o acesso da sociedade às informações públicas permite que ocorra uma melhoria na gestão pública.

Veja ao lado onde solicitar mais informações e tirar todas as dúvidas sobre esta publicação.

Atendimento ao Cidadão

Presencial



Praça Deputado
Henrique Brito, 344,
Centro - Carinhanha -
Bahia

Telefone



77 3485-3102

Horário



Segunda a sexta-feira,
das 08:00 às 11:30 e
das 14:00 às 17:00

Diário Oficial Eletrônico: Agilidade e Transparência



Efetivando o compromisso de cumprir a **Lei de Acesso à Informação** e incentivando a participação popular no controle social, o **Diário Oficial Eletrônico**, proporciona rapidez no processo de administração da documentação dos atos públicos de maneira eletrônica, com a **segurança da certificação digital**.

Assim, Graças ao Diário Oficial Eletrônico, todos os atos administrativos se tornam públicos e acessíveis para qualquer cidadão, de forma **rápida e transparente**, evitando o desconhecimento sobre as condutas do Poder Público.

Um dos aspectos interessantes é a sua divisão por temas para que a consulta seja facilitada. Assim, o Diário Oficial é segmentado em partes: emendas constitucionais, leis, decretos, resoluções, instruções normativas, portarias e outros atos normativos de interesse geral;



RESUMO

RGF

- RELATÓRIO DE GESTÃO FISCAL 3º QUADRIMESTRE 2022

RREO

- RELATÓRIO RESUMIDO DA EXECUÇÃO ORÇAMENTÁRIA 6º BIMESTRE 2022

CONTRATAÇÃO DIRETA

RATIFICAÇÃO

- EXTRATO - DISPENSA 002 - 2023 - MAGAZINE PALMAS
- EXTRATO - INEXIGIBILIDADE 001 - 2023 - GUIMARAES ADVOGADOS
- HOMOLOGACAO - INEXIGIBILIDADE 001 - 2023 - GUIMARAES ADVOGADOS
- RATIFICAÇÃO - DISPENSA 002 - 2023 - MAGAZINE PALMAS



BA - EXECUTIVO

PREFEITURA MUNICIPAL DE CARINHANHA

RELATÓRIO DE GESTÃO FISCALS

DEMONSTRATIVO DA DESPESA COM PESSOAL - CONSOLIDADO

ORÇAMENTO FISCAL DA SEGURIDADE SOCIALA

Janeiro de 2022 até Dezembro de 2022

RGF - ANEXO I (LRF, art. 55, inciso I, alínea "a")

Em Reais

| DESPESAS COM PESSOAL | DESPESAS EXECUTADAS Últimos 12 Meses | | | | | | | | | | | | | INSCRITAS EM RESTOS A PAGAR NÃO PROCESSADOS (b) |
|---|---|---------------------|---------------------|---------------------|---------------------|---------------------|---------------------|---------------------|---------------------|----------------------|---------------------|---------------------|-------------------------------|--|
| | LIQUIDADAS | | | | | | | | | | | | | |
| | 01/2022 | 02/2022 | 03/2022 | 04/2022 | 05/2022 | 06/2022 | 07/2022 | 08/2022 | 09/2022 | 10/2022 | 11/2022 | 12/2022 | TOTAL (ÚLT. 12 M.) (a) | |
| DESPESA BRUTA COM PESSOAL (I) | 3.426.360,19 | 3.326.266,63 | 3.989.533,84 | 5.518.917,74 | 4.008.572,31 | 4.561.493,48 | 5.767.128,72 | 4.188.400,13 | 4.058.379,67 | 4.055.490,51 | 4.039.909,95 | 6.074.711,13 | 57.468.207,34 | 0,00 |
| Pessoal Ativo | 2.777.291,20 | 3.314.170,97 | 3.490.464,85 | 5.069.848,75 | 3.459.503,32 | 4.150.998,13 | 5.491.209,35 | 4.176.976,13 | 4.047.359,67 | 4.044.470,51 | 4.028.889,95 | 6.063.691,13 | 50.114.873,96 | 0,00 |
| Vencimentos, Vantagens e Out ras Despesas Variáveis | 2.759.293,29 | 2.848.768,91 | 2.993.823,63 | 4.585.335,59 | 3.369.065,76 | 3.376.697,74 | 4.894.285,39 | 3.649.743,05 | 3.499.898,93 | 3.489.381,56 | 3.504.442,26 | 5.075.596,51 | 44.046.332,62 | 0,00 |
| Obrigações Patronais | 17.997,91 | 465.402,06 | 496.641,22 | 484.513,16 | 90.437,56 | 774.300,39 | 596.923,96 | 527.233,08 | 547.460,74 | 555.088,95 | 524.447,69 | 988.094,62 | 6.068.541,34 | 0,00 |
| Pessoal Inativo e Pensionistas | 2.424,00 | 2.424,00 | 2.424,00 | 2.424,00 | 2.424,00 | 2.424,00 | 2.424,00 | 2.424,00 | 2.020,00 | 2.020,00 | 2.020,00 | 2.020,00 | 27.472,00 | 0,00 |
| Aposentadorias, Reserva e Reformas | 0,00 | 0,00 | 0,00 | 0,00 | 0,00 | 0,00 | 0,00 | 0,00 | 0,00 | 0,00 | 0,00 | 0,00 | 0,00 | 0,00 |
| Pensões | 2.424,00 | 2.424,00 | 2.424,00 | 2.424,00 | 2.424,00 | 2.424,00 | 2.424,00 | 2.424,00 | 2.020,00 | 2.020,00 | 2.020,00 | 2.020,00 | 27.472,00 | 0,00 |
| Outras despesas de pessoal decorrentes de contratos de terceirização ou de contratação de forma indireta (§ 1º do | 646.644,99 | 546.644,99 | 496.644,99 | 446.644,99 | 546.644,99 | 408.071,35 | 273.495,37 | 537.644,99 | 9.000,00 | 9.000,00 | 9.000,00 | 9.000,00 | 4.453.043,04 | 0,00 |
| Despesa com Pessoal não Executada Orçamentariamente | 0,00 | 0,00 | 0,00 | 0,00 | 0,00 | 0,00 | 0,00 | 0,00 | 0,00 | 0,00 | 0,00 | 0,00 | 0,00 | 0,00 |
| DESPESAS NÃO COMPUTADAS (II) (§ 1º do art. 19 da | 39.843,33 | 42.697,42 | 64.565,93 | 49.924,60 | 53.869,16 | 30.125,36 | 96.045,82 | 60.623,31 | 101.153,20 | 29.935,67 | 27.905,53 | 34.145,57 | 630.834,90 | 0,00 |
| Indenizações por Demissão e Incentivos à Demissão | 0,00 | 0,00 | 0,00 | 0,00 | 0,00 | 0,00 | 0,00 | 0,00 | 0,00 | 0,00 | 0,00 | 0,00 | 0,00 | 0,00 |
| Decorrentes de Decisão Judicial de período anterior ao da | 39.843,33 | 42.697,42 | 64.565,93 | 49.924,60 | 53.869,16 | 30.125,36 | 96.045,82 | 60.623,31 | 101.153,20 | 29.935,67 | 27.905,53 | 34.145,57 | 630.834,90 | 0,00 |
| Despesas de Exercícios Anteriores de período anterior ao | 0,00 | 0,00 | 0,00 | 0,00 | 0,00 | 0,00 | 0,00 | 0,00 | 0,00 | 0,00 | 0,00 | 0,00 | 0,00 | 0,00 |
| Inativos e Pensionistas com Recursos Vinculados | 0,00 | 0,00 | 0,00 | 0,00 | 0,00 | 0,00 | 0,00 | 0,00 | 0,00 | 0,00 | 0,00 | 0,00 | 0,00 | 0,00 |
| DESPESA LÍQUIDA COM PESSOAL (III) = (I - II) | 3.386.516,86 | 3.283.569,21 | 3.924.967,91 | 5.468.993,14 | 3.954.703,15 | 4.531.368,12 | 5.671.082,90 | 4.127.776,82 | 3.957.226,47 | 4.025.554,84 | 4.012.004,42 | 6.040.565,56 | 56.837.372,44 | 0,00 |
| APURAÇÃO DO CUMPRIMENTO DO LIMITE LEGAL | | | | | | | | | | VALOR | | | % SOBRE A RCL AJUSTADA | |
| RECEITA CORRENTE LÍQUIDA - RCL (IV) | | | | | | | | | | 112.219.263,64 | | | 100,00 | |
| (-) Transferências obrigatórias da União relativas às emendas individuais (V) (§ 13, art. 166 da CF) | | | | | | | | | | 59,48 | | | 0,00 | |
| (-) Transferências obrigatórias da União relativas às emendas de bancada (art. 166, § 16 da CF) (VI) | | | | | | | | | | 0,00 | | | 0,00 | |
| = RECEITA CORRENTE LÍQUIDA AJUSTADA(VII) = (IV - V - VI) | | | | | | | | | | 112.219.204,16 | | | -- | |
| DESPESA TOTAL COM PESSOAL - DTP (VIII) = (III a + III b) | | | | | | | | | | 56.837.372,44 | | | 51,96 | |
| LIMITE MÁXIMO (IX) (incisos I, II e III, art. 20 da LRF) | | | | | | | | | | 60.598.402,37 | | | 60,00 | |
| LIMITE PRUDENCIAL (X) = (0,95 x VIII) (parágrafo único do art. 22 da LRF) | | | | | | | | | | 57.568.482,25 | | | 57 | |
| LIMITE DE ALERTA (XI) = (0,90 x VIII) (inciso II do §1º do art. 20 da LRF) | | | | | | | | | | 54.538.562,13 | | | 54 | |

FONTE: Sistema: Sistema CONTÁBIL. Unidade Responsável: PREFEITURA MUNICIPAL DE CARINHANHA. Emissão: 30/01/2023, às 08:45:08. Assinado Digitalmente no dia 30/01/2023, às 08:45:08.

1. Nos demonstrativos elaborados no primeiro e no segundo quadrimestre de cada exercício, os valores de restos a pagar não processados inscritos em 31 de dezembro do exercício anterior continuarão a ser informados nesse campo. Esses valores não sofrem alteração pelo seu processamento, e somente no caso de cancelamento podem ser excluídos.

FRANCISCA ALVES DE SOUZA
Prefeita Municipal
CPF: 594.622.305-44

GONCALO MOREIRA FARIAS
Tesoureiro
CPF: 541.496.307-04

RICARDO NEVES DE OLIVEIRA
Contador(a)
CPF: 886.068.565-68



PREFEITURA MUNICIPAL DE CARINHANHA
RELATÓRIO DE GESTÃO FISCAL
DEMONSTRATIVO DA DÍVIDA CONSOLIDADA LÍQUIDA - CONSOLIDADO
ORÇAMENTO FISCAL DA SEGURIDADE SOCIAL
(Janeiro a Dezembro) - 3º Quadrimestre de 2022

RGF - ANEXO 2 (LRF, art. 55, inciso I, alínea "b")

R\$ 1,00

| DÍVIDA CONSOLIDADA | SALDO DO EXERCÍCIO ANTERIOR | SALDO DO EXERCÍCIO DE 2022 | | |
|---|------------------------------------|-----------------------------------|-----------------------|-----------------------|
| | | Até o 1º Quadrimestre | Até o 2º Quadrimestre | Até o 3º Quadrimestre |
| DÍVIDA CONSOLIDADA - DC (I) | 0,00 | 241.285,30 | 501.967,58 | 762.649,86 |
| Dívida Mobiliária | 0,00 | 0,00 | 0,00 | 0,00 |
| Dívida Contratual | 0,00 | 241.285,30 | 501.967,58 | 762.649,86 |
| Empréstimos | 0,00 | 0,00 | 0,00 | 0,00 |
| Interna | 0,00 | 0,00 | 0,00 | 0,00 |
| Externa | 0,00 | 0,00 | 0,00 | 0,00 |
| Reestruturação da Dívida de Estados e Municípios | 0,00 | 0,00 | 0,00 | 0,00 |
| Financiamentos | 0,00 | 0,00 | 0,00 | 0,00 |
| Interna | 0,00 | 0,00 | 0,00 | 0,00 |
| Externa | 0,00 | 0,00 | 0,00 | 0,00 |
| Parcelamento e Renegociação de dívidas | 0,00 | 241.285,30 | 501.967,58 | 762.649,86 |
| De Tributos | 0,00 | 0,00 | 0,00 | 0,00 |
| De Contribuições Previdenciárias | 0,00 | 241.285,30 | 501.967,58 | 762.649,86 |
| De Demais Contribuições Sociais | 0,00 | 0,00 | 0,00 | 0,00 |
| Do FGTS | 0,00 | 0,00 | 0,00 | 0,00 |
| Com Instituição Não financeira | 0,00 | 0,00 | 0,00 | 0,00 |
| Demais Dívidas Contratuais | 0,00 | 0,00 | 0,00 | 0,00 |
| Precatórios Posteriores a 05/05/2000 (Inclusive) – Vencidos e não Pagos | 0,00 | 0,00 | 0,00 | 0,00 |
| Outras Dívidas | 0,00 | 0,00 | 0,00 | 0,00 |
| DEDUÇÕES (II) | 8.417.689,83 | 10.626.611,70 | 11.944.880,92 | 12.340.370,13 |
| Disponibilidade de Caixa¹ | 8.417.689,83 | 10.626.611,70 | 11.944.880,92 | 12.340.370,13 |
| Disponibilidade de Caixa Bruta | 8.519.296,10 | 13.015.890,09 | 15.198.085,00 | 15.780.457,95 |
| (-) Restos a Pagar Processados | 101.014,30 | 799.577,76 | 799.577,76 | 799.577,76 |
| (-) Depósitos Restituíveis e Valores Vinculados | 591,97 | 1.589.700,63 | 2.453.626,32 | 2.640.510,06 |
| Demais Haveres Financeiros | 0,00 | 0,00 | 0,00 | 0,00 |
| DÍVIDA CONSOLIDADA LÍQUIDA – DCL (III) = (I – II) | -8.417.689,83 | -10.385.326,40 | -11.442.913,34 | -11.577.720,27 |
| RECEITA CORRENTE LÍQUIDA - RCL (IV) | 78.547.566,88 | 88.194.799,24 | 103.118.159,26 | 112.219.263,64 |
| (-) Transferências obrigatórias da União relativas às emendas individuais (art. 166-A, § 1º, da CF) | 0,00 | 0,00 | 0,00 | 59,48 |
| RECEITA CORRENTE LÍQUIDA AJUSTADA (VI) = (IV - V) | 78.547.566,88 | 88.194.799,24 | 103.118.159,26 | 112.219.204,16 |
| % da DC sobre a RCL AJUSTADA (I/VI) | 0,00 | 0,27 | 0,49 | 0,68 |
| % da DCL sobre a RCL AJUSTADA (III/VI) | -10,72 | -11,78 | -11,10 | -10,32 |
| LIMITE DEFINIDO POR RESOLUÇÃO DO SENADO FEDERAL – <120%> | 94.257.080,26 | 105.833.759,09 | 123.741.791,11 | 134.663.116,37 |
| LIMITE DE ALERTA (inciso III do § 1º do art. 59 da LRF) - <108%> | 84.831.372,23 | 95.250.383,18 | 111.367.612,00 | 121.196.804,73 |
| OUTROS VALORES NÃO INTEGRANTES DA DCL. | SALDO DO EXERCÍCIO ANTERIOR | SALDO DO EXERCÍCIO DE 2022 | | |
| | | Até o 1º Quadrimestre | Até o 2º Quadrimestre | Até o 3º Quadrimestre |
| PRECATÓRIOS ANTERIORES A 05/05/2000 | 0,00 | 0,00 | 1.100,00 | 0,00 |
| PRECATÓRIOS POSTERIORES A 05/05/2000 (Não incluídos na DC)² | 0,00 | 0,00 | 0,00 | 0,00 |
| PASSIVO ATUARIAL | 0,00 | 0,00 | 0,00 | 0,00 |
| RP NÃO PROCESSADOS | 70.000,00 | 252.564,57 | 252.564,57 | 252.564,57 |
| ANTECIPAÇÕES DE RECEITA ORÇAMENTÁRIA – ARO | 0,00 | 0,00 | 0,00 | 0,00 |
| DÍVIDA CONTRATUAL DE PPP | 0,00 | 0,00 | 0,00 | 0,00 |
| APROPRIAÇÃO DE DEPÓSITOS JUDICIAIS - LC 151/2015 | 0,00 | 0,00 | 0,00 | 0,00 |

FONTE: Sistema: Sistema CONTÁBIL, Unidade Responsável: PREFEITURA MUNICIPAL DE CARINHANHA, Emissão: 30/01/2023, às 08:49:51, Assinado Digitalmente no dia 30/01/2023, às 08:49:51.

- Se o saldo apurado for negativo, ou seja, se o total da Disponibilidade de Caixa Bruta for menor que Restos a Pagar Processados, esse saldo negativo não deverá ser informado nessa linha, mas sim na linha da "Insuficiência Financeira", no quadro "Outros Valores não integrantes da Dívida Consolidada". Assim, quando o cálculo de Disponibilidade de Caixa for negativo, o valor dessa linha deverá ser (0) "zero".
 - Refere-se aos precatórios posteriores a 05/05/2000 que, em cumprimento ao disposto no artigo 100 da Constituição Federal, ainda não foram incluídos no orçamento ou constam no orçamento e ainda não foram pagos. Ao final do exercício em que esses precatórios foram incluídos ou que deveriam ter sido incluídos, os valores deverão compor a linha "Precatórios Posteriores a 05/05/2000".
- Nota:

FRANCISCA ALVES DE SOUZA
Prefeita Municipal
CPF: 594.622.305-44

GONCALO MOREIRA FARIAS
Tesoureiro
CPF: 541.496.307-04

RICARDO NEVES DE OLIVEIRA
Contador(a)
CPF: 886.068.565-68

SIAFIC -



BA - EXECUTIVO
PREFEITURA MUNICIPAL DE CARINHANHA
 RELATÓRIO DE GESTÃO FISCAL
DEMONSTRATIVO DAS GARANTIAS E CONTRAGARANTIAS DE VALORES - CONSOLIDADO
 ORÇAMENTO FISCAL DA SEGURIDADE SOCIAL
 Janeiro de 2022

RGF – ANEXO 3 (LRF, art. 55, inciso I, alínea "c" e art. 40, § 1º)

R\$ 1,00

| GARANTIAS CONCEDIDAS | SALDO DO EXERCÍCIO ANTERIOR | SALDOS DO EXERCÍCIO DE 2022 | | |
|---|-----------------------------|-----------------------------|-----------------------|-----------------------|
| | | Até o 1º Quadrimestre | Até o 2º Quadrimestre | Até o 3º Quadrimestre |
| AOS ESTADOS (I) | 0,00 | 0,00 | 0,00 | 0,00 |
| Em Operações de Crédito Externas | 0,00 | 0,00 | 0,00 | 0,00 |
| Em Operações de Crédito Internas | 0,00 | 0,00 | 0,00 | 0,00 |
| AOS MUNICÍPIOS (II) | 0,00 | 0,00 | 0,00 | 0,00 |
| Em Operações de Crédito Externas | 0,00 | 0,00 | 0,00 | 0,00 |
| Em Operações de Crédito Internas | 0,00 | 0,00 | 0,00 | 0,00 |
| ÀS ENTIDADES CONTROLADAS (III) | 0,00 | 0,00 | 0,00 | 0,00 |
| Em Operações de Crédito Externas | 0,00 | 0,00 | 0,00 | 0,00 |
| Em Operações de Crédito Internas | 0,00 | 0,00 | 0,00 | 0,00 |
| POR MEIO DE FUNDOS E PROGRAMAS (IV) | 0,00 | 0,00 | 0,00 | 0,00 |
| TOTAL GARANTIAS CONCEDIDAS (V) = (I + II + III + IV) | 0,00 | 0,00 | 0,00 | 0,00 |
| RECEITA CORRENTE LÍQUIDA – RCL (IV) | 78.547.566,88 | 88.194.799,24 | 103.118.159,26 | 112.219.263,64 |
| (-) Transferências obrigatórias da União relativas às emendas individuais (art. 166-A, § 1º, da CF) (VII) | 0,00 | 59,48 | 59,48 | 59,48 |
| RECEITA CORRENTE LÍQUIDA AJUSTADA(VIII) = (VI - VII) | 78.547.566,88 | 88.194.739,76 | 103.118.099,78 | 112.219.204,16 |
| % do TOTAL DAS GARANTIAS sobre a RCL | 0,00 | 0,00 | 0,00 | 0,00 |
| LIMITE DEFINIDO POR RESOLUÇÃO DO SENADO FEDERAL – <22%> | 17.280.464,71 | 19.402.855,83 | 22.685.995,04 | 24.688.238,00 |
| LIMITE DE ALERTA (inciso III do §1º do art. 59 da LRF) - <90%> | 15.552.418,24 | 17.462.570,25 | 20.417.395,53 | 22.219.414,20 |

| CONTRAGARANTIAS RECEBIDAS | SALDO DO EXERCÍCIO ANTERIOR | SALDOS DO EXERCÍCIO DE 2022 | | |
|---|-----------------------------|-----------------------------|-----------------------|-----------------------|
| | | Até o 1º Quadrimestre | Até o 2º Quadrimestre | Até o 3º Quadrimestre |
| DOS ESTADOS (IX) | 0,00 | 0,00 | 0,00 | 0,00 |
| Em Garant ia às operações de Crédito Externas | 0,00 | 0,00 | 0,00 | 0,00 |
| Em Garant ia às operações de Crédito Internas | 0,00 | 0,00 | 0,00 | 0,00 |
| DOS MUNICÍPIOS (X) | 0,00 | 0,00 | 0,00 | 0,00 |
| Em Garant ia às operações de Crédito Externas | 0,00 | 0,00 | 0,00 | 0,00 |
| Em Garant ia às operações de Crédito Internas | 0,00 | 0,00 | 0,00 | 0,00 |
| DAS ENTIDADES CONTROLADAS (XI) | 0,00 | 0,00 | 0,00 | 0,00 |
| Em Garant ia às operações de Crédito Externas | 0,00 | 0,00 | 0,00 | 0,00 |
| Em Garant ia às operações de Crédito Internas | 0,00 | 0,00 | 0,00 | 0,00 |
| EM GARANTIAS POR MEIO DE FUNDOS E PROGRAMAS (XII) | 0,00 | 0,00 | 0,00 | 0,00 |
| TOTAL CONTRAGARANTIAS RECEBIDAS (XIII) = (IX + X + XI + XII) | 0,00 | 0,00 | 0,00 | 0,00 |

MEDIDAS CORRETIVAS:

FONTE: Sistema: Sistema CONTÁBIL, Unidade Responsável: PREFEITURA MUNICIPAL DE CARINHANHA, Emissão:30/01/2023, às 08:50:04, Assinado Digitalmente no dia 30/01/2023, às 08:50:04.

Nota:

¹ Inclui garantias concedidas por meio de Fundos.

FRANCISCA ALVES DE SOUZA
 Prefeita Municipal
 CPF: 594.622.305-44

GONCALO MOREIRA FARIAS
 Tesoureiro
 CPF: 541.496.307-04

RICARDO NEVES DE OLIVEIRA
 Contador(a)
 CPF: 886.068.565-68



BA - EXECUTIVO
PREFEITURA MUNICIPAL DE CARINHANHA
 RELATÓRIO DE GESTÃO FISCAL
DEMONSTRATIVO DAS OPERAÇÕES DE CRÉDITO - CONSOLIDADO
 ORÇAMENTO FISCAL DA SEGURIDADE SOCIAL
 de 2022

RGF – ANEXO 4 (LRF, art. 55, inciso I, alínea "d" e inciso III alínea "c")

R\$ 1,00

| OPERAÇÕES DE CRÉDITO | VALOR REALIZADO | |
|---|-------------------------------|--------------------------------------|
| | No Quadrimestre de Referência | Até o Quadrimestre de Referência (a) |
| Mobiliária | 0,00 | 0,00 |
| Interna | 0,00 | 0,00 |
| Externa | 0,00 | 0,00 |
| Contratual | 0,00 | 0,00 |
| Interna | 0,00 | 0,00 |
| Empréstimos | 0,00 | 0,00 |
| Aquisição Financiada de Bens e Arrendamento Mercantil Financeiro | 0,00 | 0,00 |
| Antecipação de Receita pela Venda a Termo de Bens e Serviços | 0,00 | 0,00 |
| Assunção, Reconhecimento e Confissão de Dívidas (LRF, art. 29, § 1º) | 0,00 | 0,00 |
| Operações de crédito previstas no art. 7º § 3º da RSF nº 43/2001 (I) | 0,00 | 0,00 |
| Externa | 0,00 | 0,00 |
| Empréstimos | 0,00 | 0,00 |
| Aquisição Financiada de Bens e Arrendamento Mercantil Financeiro | 0,00 | 0,00 |
| Antecipações de Receitas pela Venda a Termo de Bens e Serviços | 0,00 | 0,00 |
| Assunção, Reconhecimento e Confissão de Dívidas (LRF, art. 29, § 1º) | 0,00 | 0,00 |
| Operações de crédito previstas no art. 7º § 3º da RSF nº 43/2001 (II) | 0,00 | 0,00 |
| TOTAL (III) | 0,00 | 0,00 |

| APURAÇÃO DO CUMPRIMENTO DOS LIMITES | VALOR | % SOBRE A RCL |
|--|----------------|---------------|
| RECEITA CORRENTE E LÍQUIDA – RCL (IV) | 112.219.263,64 | -- |
| (-) Transferências obrigatórias da União relativas às emendas individuais (§ 1º, art. 166-A da CF) (V) | 59,48 | 0,00 |
| RECEITA CORRENTE LÍQUIDA AJUSTADA PARA CÁLCULO DOS LIMITES DE ENDIVIDAMENTO (VI) = (IV - V) | 112.219.204,16 | 0,00 |
| OPERAÇÕES VEDADAS (VI) | 0,00 | 0,00 |
| TOTAL CONSIDERADO PARA FINS DA APURAÇÃO DO CUMPRIMENTO DO LIMITE (VIII) = (IIIa + VII - Ia - IIa) | 0,00 | 0,00 |
| LIMITE GERAL DEFINIDO POR RESOLUÇÃO DO SENADO FEDERAL PARA AS OPERAÇÕES DE CRÉDITO INTERNAS E EXTERNAS | 17.955.082,18 | 16,00 |
| LIMITE DE ALERTA (inciso III do §1º do art. 59 da LRF) - <%> | 16.159.573,96 | 14,40 |
| OPERAÇÕES DE CRÉDITO POR ANTECIPAÇÃO DA RECEITA ORÇAMENTÁRIA | 0,00 | -- |
| LIMITE DEFINIDO POR RESOLUÇÃO DO SENADO FEDERAL PARA AS OPERAÇÕES DE CRÉDITO POR ANTECIPAÇÃO DA RECEITA ORÇAMENTÁRIA | 7.855.348,45 | 7,00 |

| OUTRAS OPERAÇÕES QUE INTEGRAM A DÍVIDA CONSOLIDADA | VALOR REALIZADO | |
|--|-------------------------------|--------------------------------------|
| | No Quadrimestre de Referência | Até o Quadrimestre de Referência (a) |
| Parcelamentos de Dívidas | 0,00 | 0,00 |
| Tributos | 0,00 | 0,00 |
| Contribuições Previdenciárias | 0,00 | 0,00 |
| FGTS | 0,00 | 0,00 |
| Operações de reestruturação e recomposição do principal de dívidas | 0,00 | 0,00 |

FONTE: Sistema <Nome>, Unidade Responsável <Nome>, Data da emissão <dd/mm/aaaa> e hora de emissão <hh e mm>

1 Conforme Manual de Instrução de Pleitos - MIP STN/COPEM, essas operações podem ser contratadas mesmo que não haja margem disponível nos limites. No entanto, uma vez contratadas, os fluxos de tais operações terão seus efeitos contabilizados para fins da contratação de outras operações de crédito.

Notas:

FRANCISCA ALVES DE SOUZA
Prefeita Municipal

GONCALO MOREIRA FARIAS
Tesoureiro

RICARDO NEVES DE OLIVEIRA
Contador(a)



BA - EXECUTIVO

PREFEITURA MUNICIPAL DE CARINHANHA

RELATÓRIO DE GESTÃO FISCAL

DEMONSTRATIVO DA DISPONIBILIDADE DE CAIXA E DOS RESTOS A PAGAR

ORÇAMENTO FISCAL DA SEGURIDADE SOCIAL

(Janeiro a Dezembro) - 3º Quadrimestre / 2º Semestre de 2022

RGF - Anexo 5 (LRF, Art. 55, inciso III, alínea "a")

| IDENTIFICAÇÃO DOS RECURSOS | DISPONIBILIDADE DE CAIXA BRUTA (a) | OBRIGAÇÕES FINANCEIRAS | | | | INSUFICIÊNCIA FINANCEIRA VERIFICADA NO CONSÓRCIO PÚBLICO (f) | DISPONIBILIDADE DE CAIXA LÍQUIDA (ANTES DA INSCRIÇÃO EM RESTOS A PAGAR NÃO PROCESSADOS DO EXERCÍCIO) ¹ (g) = (a - (b + c + d + e) - f) | RESTOS A PAGAR EMPENHADOS E NÃO LIQUIDADOS DO EXERCÍCIO (h) | EMPENHOS NÃO LIQUIDADOS CANCELADOS (NÃO INSCRITOS POR INSUFICIÊNCIA FINANCEIRA) | DISPONIBILIDADE DE CAIXA LÍQUIDA (APÓS A INSCRIÇÃO EM RESTOS A PAGAR NÃO PROCESSADOS DO EXERCÍCIO) |
|---|---------------------------------------|---------------------------------------|---------------------|--|--------------------------------------|---|--|--|---|--|
| | | Restos a Pagar Liquidados e Não Pagos | | Restos a Pagar Empenhados e Não Liquidados de Exercícios Anteriores (d) | Demais Obrigações Financeiras (e) | | | | | |
| | | De Exercícios Anteriores (b) | Do Exercício (c) | | | | | | | |
| TOTAL DOS RECURSOS VINCULADOS (I) | 13.768.432,15 | 0,00 | 1.909.763,94 | 0,00 | 1.952.265,43 | 0,00 | 9.906.402,78 | 588.122,60 | 0,00 | 9.318.280,18 |
| Receitas de Impostos e de Transferência de Impostos - Educação | 68.160,65 | 0,00 | 87.114,02 | 0,00 | 158.155,16 | 0,00 | -177.108,53 | 81.921,05 | 0,00 | -259.029,58 |
| Transferências do FUNDEB | 457.399,96 | 0,00 | 0,00 | 0,00 | 1.277.337,87 | 0,00 | -819.937,91 | 169.103,82 | 0,00 | -989.041,73 |
| Outros Recursos Vinculados à Educação | 308.409,53 | 0,00 | 65.584,59 | 0,00 | 137.926,40 | 0,00 | 104.898,54 | 112.420,20 | 0,00 | -7.521,66 |
| Receitas de Impostos e de Transferência de Impostos - Saúde | 121.885,80 | 0,00 | 1.215.272,61 | 0,00 | 171.029,90 | 0,00 | -1.264.416,71 | 97.990,42 | 0,00 | -1.362.407,13 |
| Outros Recursos Vinculados à Saúde | 0,00 | 0,00 | 496.681,02 | 0,00 | 120.558,65 | 0,00 | -496.681,02 | 43.492,03 | 0,00 | -540.173,05 |
| Recursos Destinados à Assistência Social | 0,00 | 0,00 | 0,00 | 0,00 | 0,00 | 0,00 | 0,00 | 0,00 | 0,00 | 0,00 |
| Recursos destinados ao RPPS - Plano Previdenciário | 0,00 | 0,00 | 0,00 | 0,00 | 0,00 | 0,00 | 0,00 | 0,00 | 0,00 | 0,00 |
| Recursos destinados ao RPPS - Plano Financeiro | 0,00 | 0,00 | 0,00 | 0,00 | 0,00 | 0,00 | 0,00 | 0,00 | 0,00 | 0,00 |
| Recursos de Operações de Crédito (exceto vinculados à Educação e à Saúde) | 0,00 | 0,00 | 0,00 | 0,00 | 0,00 | 0,00 | 0,00 | 0,00 | 0,00 | 0,00 |
| Recursos de Alienação de Bens/Ativos | 0,00 | 0,00 | 0,00 | 0,00 | 0,00 | 0,00 | 0,00 | 0,00 | 0,00 | 0,00 |
| Outros Recursos Vinculados | 0,00 | 0,00 | 45.111,70 | 0,00 | 87.257,45 | 0,00 | -132.369,15 | 83.195,08 | 0,00 | -215.564,23 |
| TOTAL DOS RECURSOS NÃO VINCULADOS (II) | 1.240.495,97 | 0,00 | 1.872.294,99 | 0,00 | 688.244,63 | 0,00 | -1.320.043,65 | 439.750,06 | 0,00 | -1.759.793,71 |
| Recursos Ordinários | 0,00 | 0,00 | 1.872.294,99 | 0,00 | 688.244,63 | 0,00 | -2.560.539,62 | 439.750,06 | 0,00 | -3.000.289,68 |
| Outros Recursos não Vinculados | 0,00 | 0,00 | 0,00 | 0,00 | 0,00 | 0,00 | 0,00 | 0,00 | 0,00 | 0,00 |
| TOTAL (III) = (I + II) | 15.008.928,12 | 0,00 | 3.782.058,93 | 0,00 | 2.640.510,06 | 0,00 | 8.586.359,13 | 1.027.872,66 | 0,00 | 7.558.486,47 |


FONTE: Sistema: Sistema CONTÁBIL, Unidade Responsável: PREFEITURA MUNICIPAL DE CARINHANHA, Emissão: 30/01/2023, às 08:44:35, Assinado Digitalmente no dia 30/01/2023, às 08:44:35.



FRANCISCA ALVES DE SOUZA
Prefeita Municipal
CPF: 594.622.305-44



GONCALO MOREIRA FARIAS
Tesoureiro
CPF: 541.496.307-04



RICARDO NEVES DE OLIVEIRA
Contador(a)
CPF: 886.068.565-68



BA - EXECUTIVO
PREFEITURA MUNICIPAL DE CARINHANHA
 RELATÓRIO DE GESTÃO FISCAL
DEMONSTRATIVO SIMPLIFICADO DO RELATÓRIO DE GESTÃO FISCAL - CONSOLIDADO
 ORÇAMENTO FISCAL DA SEGURIDADE SOCIAL
 (Janeiro a Dezembro) - 3º Quadrimestre de 2022


LRF, art. 48 - Anexo 6

R\$ 1,00

| RECEITA CORRENTE LÍQUIDA | VALOR ATÉ O QUADRIMESTRE | |
|--|---|--|
| Receita Corrente Líquida | 112.219.263,64 | |
| Receita Corrente Líquida Ajustada para Cálculo dos Limites de Endividamento | 112.219.204,16 | |
| Receita Corrente Líquida Ajustada para Cálculo dos Limites da Despesa com Pessoal | 112.219.204,16 | |
| DESPESA COM PESSOAL | VALOR | % SOBRE A RCL AJUSTADA |
| Despesa Total com Pessoal - DTP | 56.837.372,44 | 51,96 |
| Limite Máximo (incisos I, II e III, art. 20 da LRF) - <%> | 60.598.402,37 | 60,00 |
| Limite Prudencial (parágrafo único, art. 22 da LRF) - <%> | 57.568.482,25 | 0,60 |
| Limite de Alerta (inciso II do §1º do art. 59 da LRF) - <%> | 54.538.562,13 | 0,60 |
| DÍVIDA CONSOLIDADA | VALOR ATÉ O QUADRIMESTRE DE REFERÊNCIA | % SOBRE A RCL AJUSTADA |
| Dívida Consolidada Líquida | 45.184.551,89 | 69,21 |
| Limite Definido por Resolução do Senado Federal | 134.663.116,37 | 120,00 |
| GARANTIA DE VALORES | VALOR ATÉ O QUADRIMESTRE DE REFERÊNCIA | % SOBRE A RCL AJUSTADA |
| Total das Garantias Concedidas | 0,00 | 0,00 |
| Limite Definido por Resolução do Senado Federal | 24.688.238,00 | 22,00 |
| OPERAÇÕES DE CRÉDITO | VALOR | % SOBRE A RCL AJUSTADA |
| Operações de Crédito Externas e Internas | 0,00 | 0,00 |
| Operações de Crédito por Antecipação da Receita | 0,00 | 0,00 |
| Limite definido pelo Senado Federal para Operações de Crédito Externas e Internas | 17.955.082,18 | 16,00 |
| Limite definido pelo Senado Federal para Operações de Crédito por Antecipação da Receita | 7.855.348,45 | 7,00 |
| RESTOS A PAGAR | RESTOS A PAGAR EMPENHADOS E NÃO LIQUIDADOS DO EXERCÍCIO | DISPONIBILIDADE DE CAIXA LÍQUIDA (APÓS A INSCRIÇÃO EM RESTOS A PAGAR NÃO PROCESSADOS DO EXERCÍCIO) |
| Valor Total | 1.020.189,17 | 7.566.169,96 |

FONTE: Sistema: Sistema CONTÁBIL, Unidade Responsável: PREFEITURA MUNICIPAL DE CARINHANHA, Emissão: 30/01/2023, às 08:50:17, Assinado Digitalmente no dia 30/01/2023, às 08:50:17


 FRANCISCA ALVES DE SOUZA
 Prefeita Municipal
 CPF: 594.622.305-44


 GONCALO MOREIRA FARIAS
 Tesoureiro
 CPF: 541.496.307-04


 RICARDO NEVES DE OLIVEIRA
 Contador(a)
 CPF: 886.068.565-68



BA - EXECUTIVO

PREFEITURA MUNICIPAL DE CARINHANHA

RELATÓRIO RESUMIDO DE EXECUÇÃO ORÇAMENTÁRIA

BALANÇO ORÇAMENTÁRIO

ORÇAMENTO FISCAL DA SEGURIDADE SOCIAL

(Janeiro a Dezembro) - 6º Bimestre de 2022

RREO - Anexo I (LRF, Art. 52, inciso I, alíneas "a" e "b" do inciso II e §1º)

Em Reais

| RECEITAS | PREVISÃO INICIAL | PREVISÃO ATUALIZADA (a) | RECEITAS REALIZADAS | | | | SALDO (a-c) |
|--|------------------|-------------------------|---------------------|---------|--------------------|---------|----------------|
| | | | No Bimestre (b) | % (b/a) | Até o Bimestre (c) | % (c/a) | |
| RECEITAS (EXCETO INTRA-ORÇAMENTÁRIAS) (I) | 101.032.900,00 | 101.032.900,00 | 25.335.698,61 | 25,08 | 113.031.660,68 | 111,88 | -11.998.760,68 |
| RECEITAS CORRENTES | 93.670.164,00 | 93.670.164,00 | 25.310.167,33 | 27,02 | 112.219.263,64 | 119,80 | -18.549.099,64 |
| IMPOSTOS, TAXAS E CONTRIBUIÇÕES DE MELHORIA | 4.207.730,00 | 4.207.730,00 | 1.108.916,01 | 26,35 | 4.638.766,27 | 110,24 | -431.036,27 |
| Impostos | 3.622.374,00 | 3.622.374,00 | 1.083.204,44 | 29,90 | 4.496.852,43 | 124,14 | -874.478,43 |
| Impostos sobre o Patrimônio | 702.885,00 | 702.885,00 | 138.518,21 | 19,71 | 564.518,73 | 80,31 | 138.366,27 |
| Impostos sobre a Renda e Proventos de Qualquer Natureza | 1.353.271,00 | 1.353.271,00 | 602.114,13 | 44,49 | 2.057.032,14 | 152,00 | -703.761,14 |
| Impostos sobre a Produção e Circulação de Mercadorias e Serviços | 1.566.218,00 | 1.566.218,00 | 342.572,10 | 21,87 | 1.874.776,56 | 119,70 | -308.558,56 |
| Taxas | 585.356,00 | 585.356,00 | 25.711,57 | 4,39 | 141.913,84 | 24,24 | 443.442,16 |
| Taxas pelo Exercício do Poder de Polícia | 410.450,00 | 410.450,00 | 20.860,83 | 5,08 | 108.950,83 | 26,54 | 301.499,17 |
| Taxas pela Prestação de Serviços | 174.906,00 | 174.906,00 | 4.850,74 | 2,77 | 32.963,01 | 18,85 | 141.942,99 |
| CONTRIBUIÇÕES | 159.078,00 | 159.078,00 | 0,00 | 0,00 | 0,00 | 0,00 | 159.078,00 |
| Contribuições Sociais | 1.293,00 | 1.293,00 | 0,00 | 0,00 | 0,00 | 0,00 | 1.293,00 |
| Outras Contribuições Sociais | 1.293,00 | 1.293,00 | 0,00 | 0,00 | 0,00 | 0,00 | 1.293,00 |
| Contribuição para o Custeio do Serviço de Iluminação Pública | 157.785,00 | 157.785,00 | 0,00 | 0,00 | 0,00 | 0,00 | 157.785,00 |
| Contribuição para o Custeio do Serviço de Iluminação Pública | 157.785,00 | 157.785,00 | 0,00 | 0,00 | 0,00 | 0,00 | 157.785,00 |
| RECEITA PATRIMONIAL | 1.727.392,00 | 1.727.392,00 | 246.902,33 | 14,29 | 1.184.434,55 | 68,57 | 542.957,45 |
| Exploração do Patrimônio Imobiliário do Estado | 17.922,00 | 17.922,00 | 0,00 | 0,00 | 0,00 | 0,00 | 17.922,00 |
| Exploração do Patrimônio Imobiliário do Estado | 17.922,00 | 17.922,00 | 0,00 | 0,00 | 0,00 | 0,00 | 17.922,00 |
| Valores Mobiliários | 1.705.396,00 | 1.705.396,00 | 246.902,33 | 14,48 | 1.184.434,55 | 69,45 | 520.961,45 |
| Juros e Correções Monetárias | 1.705.396,00 | 1.705.396,00 | 246.902,33 | 14,48 | 1.184.434,55 | 69,45 | 520.961,45 |
| Demais Receitas Patrimoniais | 4.074,00 | 4.074,00 | 0,00 | 0,00 | 0,00 | 0,00 | 4.074,00 |
| Outras Receitas Patrimoniais | 4.074,00 | 4.074,00 | 0,00 | 0,00 | 0,00 | 0,00 | 4.074,00 |
| RECEITA INDUSTRIAL | 2.974,00 | 2.974,00 | 0,00 | 0,00 | 0,00 | 0,00 | 2.974,00 |
| Receita Industrial | 2.974,00 | 2.974,00 | 0,00 | 0,00 | 0,00 | 0,00 | 2.974,00 |
| Receita Industrial | 2.974,00 | 2.974,00 | 0,00 | 0,00 | 0,00 | 0,00 | 2.974,00 |
| RECEITA DE SERVIÇOS | 5.111.814,00 | 5.111.814,00 | 922.298,05 | 18,04 | 4.881.123,65 | 95,49 | 230.690,35 |
| Serviços Administrativos e Comerciais Gerais | 5.111.314,00 | 5.111.314,00 | 922.298,05 | 18,04 | 4.881.123,65 | 95,50 | 230.190,35 |
| Outros Serviços | 500,00 | 500,00 | 0,00 | 0,00 | 0,00 | 0,00 | 500,00 |
| Outros Serviços | 500,00 | 500,00 | 0,00 | 0,00 | 0,00 | 0,00 | 500,00 |
| TRANSFERÊNCIAS CORRENTES | 82.302.755,00 | 82.302.755,00 | 23.007.874,46 | 27,96 | 101.479.907,55 | 123,30 | -19.177.152,55 |
| Transferências da União e de suas Entidades | 52.254.142,00 | 52.254.142,00 | 11.510.514,97 | 22,03 | 57.759.593,13 | 110,54 | -5.505.451,13 |
| Transferências Decorrentes de Participação na Receita da União | 26.650.231,00 | 26.650.231,00 | 6.665.561,39 | 25,01 | 30.647.376,68 | 115,00 | -3.997.145,68 |
| Transferências das Compensações Financeiras pela Exploração de Recursos Naturais | 700.888,00 | 700.888,00 | 134.945,92 | 19,25 | 1.222.638,77 | 174,44 | -521.750,77 |
| Transferências de Recursos do Sistema Único de Saúde - SUS | 10.018.276,00 | 10.018.276,00 | 1.303.751,60 | 13,01 | 7.331.968,87 | 73,19 | 2.686.307,13 |
| Transferências de Recursos do Fundo Nacional do Desenvolvimento da Educação - FNDE | 2.254.114,00 | 2.254.114,00 | 243.511,35 | 10,80 | 1.392.339,66 | 61,77 | 861.774,34 |
| Transferências de Recursos de Complementação da União ao Fundo de Manutenção e Desenvolvimento da Educação Básica e de Valorização dos Profissionais d | 7.753.100,00 | 7.753.100,00 | 2.702.401,46 | 34,86 | 14.264.038,17 | 183,98 | -6.510.938,17 |
| Transferências de Recursos do Fundo Nacional de Assistência Social - FNAS | 1.548.098,00 | 1.548.098,00 | 104.008,66 | 6,72 | 1.499.865,07 | 96,88 | 48.232,93 |
| Transferências de Convênios da União e de Suas Entidades | 250.000,00 | 250.000,00 | 341.533,53 | 136,61 | 341.533,53 | 136,61 | -91.533,53 |
| Outras Transferências de Recursos da União e de suas Entidades | 3.079.435,00 | 3.079.435,00 | 14.801,06 | 0,48 | 1.059.832,38 | 34,42 | 2.019.602,62 |
| Transferências dos Estados e do Distrito Federal e de suas Entidades | 7.444.076,00 | 7.444.076,00 | 6.953.512,89 | 93,41 | 17.618.305,19 | 236,68 | -10.174.229,19 |
| Participação na Receita dos Estados e Distrito Federal | 5.990.852,00 | 5.990.852,00 | 1.279.578,35 | 21,36 | 7.057.463,07 | 117,80 | -1.066.611,07 |
| Transferências de Recursos do Sistema Único de Saúde - SUS | 863.073,00 | 863.073,00 | 74.250,00 | 8,60 | 231.750,00 | 26,85 | 631.323,00 |



BA - EXECUTIVO

PREFEITURA MUNICIPAL DE CARINHANHA

RELATÓRIO RESUMIDO DE EXECUÇÃO ORÇAMENTÁRIA

BALANÇO ORÇAMENTÁRIO

ORÇAMENTO FISCAL DA SEGURIDADE SOCIAL

(Janeiro a Dezembro) - 6º Bimestre de 2022

| | | | | | | | |
|--|-----------------------|-----------------------|----------------------|--------------|-----------------------|-----------------|-----------------------|
| Transferências de Convênios dos Estados e DF e de Suas Entidades | 390.000,00 | 390.000,00 | 5.598.984,54 | 1.435,64 | 10.211.618,12 | 2.618,36 | -9.821.618,12 |
| Outras Transferências dos Estados e Distrito Federal | 200.151,00 | 200.151,00 | 700,00 | 0,35 | 117.474,00 | 58,69 | 82.677,00 |
| Transferências de Outras Instituições Públicas | 22.604.537,00 | 22.604.537,00 | 4.543.846,60 | 20,10 | 26.102.009,23 | 115,47 | -3.497.472,23 |
| Transferências de Recursos do Fundo de Manutenção e Desenvolvimento da Educação Básica e de Valorização dos Profissionais da Educação - FUNDEB | 22.604.537,00 | 22.604.537,00 | 4.543.846,60 | 20,10 | 26.102.009,23 | 115,47 | -3.497.472,23 |
| OUTRAS RECEITAS CORRENTES | 158.421,00 | 158.421,00 | 24.176,48 | 15,26 | 35.031,62 | 22,11 | 123.389,38 |
| Multas Administrativas, Contratuais e Judiciais | 25.442,00 | 25.442,00 | 15.549,63 | 61,12 | 26.404,32 | 103,78 | -962,32 |
| Multas Administrativas, Contratuais e Judiciais | 25.442,00 | 25.442,00 | 15.549,63 | 61,12 | 26.404,32 | 103,78 | -962,32 |
| Indenizações, Restituições e Ressarcimentos | 62.017,00 | 62.017,00 | 8.626,85 | 13,91 | 8.627,30 | 13,91 | 53.389,70 |
| Indenizações | 6.161,00 | 6.161,00 | 0,00 | 0,00 | 0,00 | 0,00 | 6.161,00 |
| Restituições | 55.856,00 | 55.856,00 | 8.626,85 | 15,44 | 8.627,30 | 15,45 | 47.228,70 |
| Demais Receitas Correntes | 70.962,00 | 70.962,00 | 0,00 | 0,00 | 0,00 | 0,00 | 70.962,00 |
| Outras Receitas Correntes | 70.962,00 | 70.962,00 | 0,00 | 0,00 | 0,00 | 0,00 | 70.962,00 |
| RECEITAS DE CAPITAL | 7.362.736,00 | 7.362.736,00 | 25.531,28 | 0,35 | 812.397,04 | 11,03 | 6.550.338,96 |
| OPERAÇÕES DE CRÉDITO | 30.000,00 | 30.000,00 | 0,00 | 0,00 | 0,00 | 0,00 | 30.000,00 |
| Operações de Crédito - Mercado Interno | 30.000,00 | 30.000,00 | 0,00 | 0,00 | 0,00 | 0,00 | 30.000,00 |
| Operações de Crédito Contratuais - Mercado Interno | 30.000,00 | 30.000,00 | 0,00 | 0,00 | 0,00 | 0,00 | 30.000,00 |
| ALIENAÇÃO DE BENS | 69.956,00 | 69.956,00 | 25.531,28 | 36,50 | 812.397,04 | 1.161,30 | -742.441,04 |
| Alienação de Bens Móveis | 43.366,00 | 43.366,00 | 25.531,28 | 58,87 | 812.397,04 | 1.873,35 | -769.031,04 |
| Alienação de Bens Móveis e Semoventes | 43.366,00 | 43.366,00 | 25.531,28 | 58,87 | 812.397,04 | 1.873,35 | -769.031,04 |
| Alienação de Bens Imóveis | 26.590,00 | 26.590,00 | 0,00 | 0,00 | 0,00 | 0,00 | 26.590,00 |
| Alienação de Bens Imóveis | 26.590,00 | 26.590,00 | 0,00 | 0,00 | 0,00 | 0,00 | 26.590,00 |
| TRANSFERÊNCIAS DE CAPITAL | 7.262.780,00 | 7.262.780,00 | 0,00 | 0,00 | 0,00 | 0,00 | 7.262.780,00 |
| Transferências da União e de suas Entidades | 6.232.780,00 | 6.232.780,00 | 0,00 | 0,00 | 0,00 | 0,00 | 6.232.780,00 |
| Transferências de Recursos do Sistema Único de Saúde - SUS | 1.632.780,00 | 1.632.780,00 | 0,00 | 0,00 | 0,00 | 0,00 | 1.632.780,00 |
| Transferências de Recursos do Fundo Nacional do Desenvolvimento da Educação - FNDE | 1.850.000,00 | 1.850.000,00 | 0,00 | 0,00 | 0,00 | 0,00 | 1.850.000,00 |
| Transferências de Convênios da União e de suas Entidades | 2.500.000,00 | 2.500.000,00 | 0,00 | 0,00 | 0,00 | 0,00 | 2.500.000,00 |
| Outras Transferências de Recursos da União e de suas Entidades | 250.000,00 | 250.000,00 | 0,00 | 0,00 | 0,00 | 0,00 | 250.000,00 |
| Transferências dos Estados e do Distrito Federal e de suas Entidades | 1.030.000,00 | 1.030.000,00 | 0,00 | 0,00 | 0,00 | 0,00 | 1.030.000,00 |
| Transferências de Convênios dos Estados e DF e de Suas Entidades | 1.030.000,00 | 1.030.000,00 | 0,00 | 0,00 | 0,00 | 0,00 | 1.030.000,00 |
| RECEITAS (INTRA-ORÇAMENTÁRIAS) (II) | 0,00 | 0,00 | 0,00 | 0,00 | 0,00 | 0,00 | 0,00 |
| SUBTOTAL DAS RECEITAS (III) = (I + II) | 101.032.900,00 | 101.032.900,00 | 25.335.698,61 | 25,08 | 113.031.660,68 | 111,88 | -11.998.760,68 |
| OPERAÇÕES DE CRÉDITO / REFINANCIAMENTO (IV) | 0,00 | 0,00 | 0,00 | 0,00 | 0,00 | 0,00 | 0,00 |
| Operações de Crédito - Mercado Interno | 0,00 | 0,00 | 0,00 | 0,00 | 0,00 | 0,00 | 0,00 |
| Mobiliária | 0,00 | 0,00 | 0,00 | 0,00 | 0,00 | 0,00 | 0,00 |
| Contratual | 0,00 | 0,00 | 0,00 | 0,00 | 0,00 | 0,00 | 0,00 |
| Operações de Crédito - Mercado Externo | 0,00 | 0,00 | 0,00 | 0,00 | 0,00 | 0,00 | 0,00 |
| Mobiliária | 0,00 | 0,00 | 0,00 | 0,00 | 0,00 | 0,00 | 0,00 |
| Contratual | 0,00 | 0,00 | 0,00 | 0,00 | 0,00 | 0,00 | 0,00 |
| SUBTOTAL COM REFINANCIAMENTO (V) = (III + IV) | 101.032.900,00 | 101.032.900,00 | 25.335.698,61 | 25,08 | 113.031.660,68 | 111,88 | -11.998.760,68 |
| DÉFICIT (VI)¹ | -- | -- | -- | -- | 0,00 | -- | -- |
| TOTAL (VII) = (V + VI) | 101.032.900,00 | 101.032.900,00 | 25.335.698,61 | 25,08 | 113.031.660,68 | 111,88 | -11.998.760,68 |
| SALDOS DE EXERCÍCIOS ANTERIORES | -- | -- | -- | -- | -- | -- | -- |
| Recursos Arrecadados em Exercícios Anteriores - RPPS | -- | -- | -- | -- | -- | -- | -- |
| Superávit Financeiro Utilizado para Créditos Adicionais | -- | -- | -- | -- | -- | -- | -- |



| DESPESAS | DOTAÇÃO INICIAL (d) | DOTAÇÃO ATUALIZADA (e) | DESPESAS EMPENHADAS | | SALDO (g)=(e-f) | DESPESAS LIQUIDADAS | | SALDO (i)=(e-h) | DESPESAS PAGAS ATÉ O MÊS (j) | INSCRITAS EM RESTOS A PAGAR NÃO PROCESSADOS (k) |
|---|-----------------------|------------------------|----------------------|-----------------------|---------------------|----------------------|-----------------------|---------------------|------------------------------|---|
| | | | No Bimestre | Até o Bimestre (f) | | No Bimestre | Até o Bimestre (h) | | | |
| DESPESAS (EXCETO INTRA-ORÇAMENTÁRIAS) (VIII) | 101.390.300,00 | 114.134.310,19 | 15.977.027,38 | 111.994.477,00 | 2.139.833,19 | 23.389.449,91 | 110.966.604,34 | 3.167.705,85 | 107.184.545,41 | 1.027.872,66 |
| DESPESAS CORRENTES | 82.239.587,00 | 107.800.117,15 | 16.099.638,39 | 105.958.496,60 | 1.841.620,55 | 22.640.835,50 | 105.104.628,86 | 2.695.488,29 | 101.367.949,46 | 853.867,74 |
| PESSOAL E ENCARGOS SOCIAIS | 41.426.507,00 | 51.165.749,84 | 9.871.082,60 | 50.773.180,86 | 392.568,98 | 10.158.672,18 | 50.773.180,86 | 392.568,98 | 50.737.335,27 | 0,00 |
| JUROS E ENCARGOS DA DÍVIDA | 10.550,00 | 10.550,00 | 0,00 | 2.165,53 | 8.384,47 | 0,00 | 2.165,53 | 8.384,47 | 2.165,53 | 0,00 |
| OUTRAS DESPESAS CORRENTES | 40.802.530,00 | 56.623.817,31 | 6.228.555,79 | 55.183.150,21 | 1.440.667,10 | 12.482.163,32 | 54.329.282,47 | 2.294.534,84 | 50.628.448,66 | 853.867,74 |
| DESPESAS DE CAPITAL | 19.016.513,00 | 6.299.993,04 | -122.611,01 | 6.035.980,40 | 264.012,64 | 748.614,41 | 5.861.975,48 | 438.017,56 | 5.816.595,95 | 174.004,92 |
| INVESTIMENTOS | 16.732.533,00 | 4.342.991,39 | -645.154,50 | 4.120.858,75 | 222.132,64 | 221.770,67 | 3.946.853,83 | 396.137,56 | 3.908.532,28 | 174.004,92 |
| INVERSOES FINANCEIRAS | 148.260,00 | 8.260,00 | 0,00 | 0,00 | 8.260,00 | 0,00 | 0,00 | 8.260,00 | 0,00 | 0,00 |
| AMORTIZAÇÃO DA DÍVIDA | 2.135.720,00 | 1.948.741,65 | 522.543,49 | 1.915.121,65 | 33.620,00 | 526.843,74 | 1.915.121,65 | 33.620,00 | 1.908.063,67 | 0,00 |
| RESERVA DE CONTINGÊNCIA | 134.200,00 | 34.200,00 | 0,00 | 0,00 | 34.200,00 | 0,00 | 0,00 | 34.200,00 | 0,00 | 0,00 |
| RESERVA DE CONTIGÊNCIA | 134.200,00 | 34.200,00 | 0,00 | 0,00 | 34.200,00 | 0,00 | 0,00 | 34.200,00 | 0,00 | 0,00 |
| DESPESAS (INTRA-ORÇAMENTÁRIAS) (IX) | 0,00 | 0,00 | 0,00 | 0,00 | 0,00 | 0,00 | 0,00 | 0,00 | 0,00 | 0,00 |
| SUBTOTAL DAS DESPESAS (X) = (VIII + IX) | 101.390.300,00 | 114.134.310,19 | 15.977.027,38 | 111.994.477,00 | 2.139.833,19 | 23.389.449,91 | 110.966.604,34 | 3.167.705,85 | 107.184.545,41 | 1.027.872,66 |
| AMORTIZAÇÃO DA DÍV. / REFINANCIAMENTO (XI) | 0,00 | 0,00 | 0,00 | 0,00 | 0,00 | 0,00 | 0,00 | 0,00 | 0,00 | 0,00 |
| Amortização da Dívida Interna | 0,00 | 0,00 | 0,00 | 0,00 | 0,00 | 0,00 | 0,00 | 0,00 | 0,00 | 0,00 |
| Dívida Mobiliária | 0,00 | 0,00 | 0,00 | 0,00 | 0,00 | 0,00 | 0,00 | 0,00 | 0,00 | 0,00 |
| Outras Dívidas | 0,00 | 0,00 | 0,00 | 0,00 | 0,00 | 0,00 | 0,00 | 0,00 | 0,00 | 0,00 |
| Amortização da Dívida Externa | 0,00 | 0,00 | 0,00 | 0,00 | 0,00 | 0,00 | 0,00 | 0,00 | 0,00 | 0,00 |
| Dívida Mobiliária | 0,00 | 0,00 | 0,00 | 0,00 | 0,00 | 0,00 | 0,00 | 0,00 | 0,00 | 0,00 |
| Outras Dívidas | 0,00 | 0,00 | 0,00 | 0,00 | 0,00 | 0,00 | 0,00 | 0,00 | 0,00 | 0,00 |
| SUBTOTAL C/ REFINANCIAMENTO (XII) = (X + XI) | 101.390.300,00 | 114.134.310,19 | 15.977.027,38 | 111.994.477,00 | 2.139.833,19 | 23.389.449,91 | 110.966.604,34 | 3.167.705,85 | 107.184.545,41 | 1.027.872,66 |
| SUPERÁVIT (XIII) | -- | -- | -- | 1.037.183,68 | -- | -- | 2.065.056,34 | -- | -- | -- |
| TOTAL (XIV) = (XII + XIII) | 101.390.300,00 | 114.134.310,19 | 15.977.027,38 | 113.031.660,68 | 2.139.833,19 | 23.389.449,91 | 113.031.660,68 | 3.167.705,85 | 107.184.545,41 | 1.027.872,66 |
| RESERVA DO RPPS | 0,00 | 0,00 | 0,00 | 0,00 | 0,00 | 0,00 | 0,00 | 0,00 | 0,00 | 0,00 |

FONTE: Sistema: Sistema CONTÁBIL. Unidade Responsável: PREFEITURA MUNICIPAL DE CARINHANHA, Emissão: 30/01/2023, às 08:34:25. Assinado Digitalmente no dia 30/01/2023, às 08:34:25.
 1 O déficit será apurado pela diferença entre a receita realizada e a despesa liquidada nos cinco primeiros bimestres e a despesa empenhada no último bimestre.
 2 Essa linha será apresentada somente no Demonstrativo aplicado aos Estados.

FRANCISCA ALVES DE SOUZA
 Prefeita Municipal
 CPF: 594.622.305-44

GONCALO MOREIRA FARIAS
 Tesoureiro
 CPF: 541.496.307-04

Ricardo Neves de Oliveira
 CPF: 886.068.565-68
 BA: 029331/O-0
 Rua Barão de Caetité - Bahia

RICARDO NEVES DE OLIVEIRA
 Contador(a)
 CPF: 886.068.565-68



BA - EXECUTIVO

PREFEITURA MUNICIPAL DE CARINHANHA

RELATÓRIO RESUMIDO DE EXECUÇÃO ORÇAMENTÁRIA

DEMONSTRATIVO DA EXECUÇÃO DAS DESPESAS POR FUNÇÃO/SUBFUNÇÃO

ORÇAMENTO FISCAL DA SEGURIDADE SOCIAL

(Janeiro a Dezembro) - 6º Bimestre de 2022

RREO - Anexo 2 (LRF, Art. 52, inciso II, alínea "c")

| FUNÇÃO / SUBFUNÇÃO | DOTAÇÃO INICIAL | DOTAÇÃO ATUALIZADA (a) | DESPESAS EMPENHADAS | | | SALDO (c) = (a-b) | DESPESAS LIQUIDADAS | | | SALDO (e) = (a-d) | INSCRITAS EM RESTOS A PAGAR NÃO PROCESSADOS' (f) |
|---|-----------------|------------------------|---------------------|--------------------|---------------|-------------------|---------------------|--------------------|---------------|-------------------|--|
| | | | No Bimestre | Até o Bimestre (b) | % (b/total b) | | No Bimestre | Até o Bimestre (d) | % (d/total d) | | |
| DESPESAS (EXCETO INTRA-ORÇAMENTÁRIAS) (I) | 101.390.300,00 | 114.134.310,19 | 15.977.027,38 | 111.994.477,00 | 100,00 | 2.139.833,19 | 23.389.449,91 | 110.966.604,34 | 100,00 | 3.167.705,85 | 1.027.872,66 |
| LEGISLATIVA | 2.970.700,00 | 2.970.700,00 | 516.560,35 | 2.811.915,54 | 2,51 | 158.784,46 | 633.960,78 | 2.811.915,54 | 2,53 | 158.784,46 | 0,00 |
| Ação Legislativa | 2.970.700,00 | 2.970.700,00 | 516.560,35 | 2.811.915,54 | 2,51 | 158.784,46 | 633.960,78 | 2.811.915,54 | 2,53 | 158.784,46 | 0,00 |
| JUDICIÁRIA | 150.000,00 | 662.834,90 | 43.926,86 | 630.834,90 | 0,56 | 32.000,00 | 62.051,10 | 630.834,90 | 0,57 | 32.000,00 | 0,00 |
| Ação Judiciária | 150.000,00 | 662.834,90 | 43.926,86 | 630.834,90 | 0,56 | 32.000,00 | 62.051,10 | 630.834,90 | 0,57 | 32.000,00 | 0,00 |
| ADMINISTRAÇÃO | 6.096.364,00 | 6.729.537,24 | 237.557,44 | 6.532.156,64 | 5,83 | 197.380,60 | 1.343.344,56 | 6.471.921,16 | 5,83 | 257.616,08 | 60.235,48 |
| ADMINISTRAÇÃO GERAL | 5.696.014,00 | 5.653.673,08 | 560.714,22 | 5.485.851,73 | 4,90 | 167.821,35 | 1.174.072,23 | 5.461.837,23 | 4,92 | 191.835,85 | 24.014,50 |
| Administração Financeira | 237.760,00 | 538.890,00 | 0,00 | 524.400,00 | 0,47 | 14.490,00 | 106.000,00 | 503.400,00 | 0,45 | 35.490,00 | 21.000,00 |
| Formação de Recursos Humanos | 15.830,00 | 830,00 | 0,00 | 0,00 | 0,00 | 830,00 | 0,00 | 0,00 | 0,00 | 830,00 | 0,00 |
| Administração de Receitas | 7.490,00 | 81.191,51 | -51.280,93 | 77.653,58 | 0,07 | 3.537,93 | 2.987,00 | 76.153,58 | 0,07 | 5.037,93 | 1.500,00 |
| Comunicação Social | 25.830,00 | 446.238,03 | -271.875,85 | 444.251,33 | 0,40 | 1.986,70 | 60.285,33 | 430.530,35 | 0,39 | 15.707,68 | 13.720,98 |
| Serviços Urbanos | 113.440,00 | 8.714,62 | 0,00 | 0,00 | 0,00 | 8.714,62 | 0,00 | 0,00 | 0,00 | 8.714,62 | 0,00 |
| SEGURANÇA PÚBLICA | 16.600,00 | 16.600,00 | 0,00 | 0,00 | 0,00 | 16.600,00 | 0,00 | 0,00 | 0,00 | 16.600,00 | 0,00 |
| Defesa Civil | 16.600,00 | 16.600,00 | 0,00 | 0,00 | 0,00 | 16.600,00 | 0,00 | 0,00 | 0,00 | 16.600,00 | 0,00 |
| ASSISTÊNCIA SOCIAL | 2.995.292,00 | 3.404.943,43 | 483.173,43 | 3.024.013,63 | 2,70 | 380.929,80 | 723.571,61 | 2.983.217,02 | 2,69 | 421.726,41 | 40.796,61 |
| Assistência ao Portador de Deficiência | 37.380,00 | 21.956,28 | 0,00 | 0,00 | 0,00 | 21.956,28 | 0,00 | 0,00 | 0,00 | 21.956,28 | 0,00 |
| Assistência Comunitária | 2.640.297,00 | 3.212.513,36 | 458.677,85 | 2.896.281,42 | 2,59 | 316.231,94 | 698.142,00 | 2.855.484,81 | 2,57 | 357.028,55 | 40.796,61 |
| Fomento ao Trabalho | 317.615,00 | 170.473,79 | 24.495,58 | 127.732,21 | 0,11 | 42.741,58 | 25.429,61 | 127.732,21 | 0,12 | 42.741,58 | 0,00 |
| PREVIDÊNCIA SOCIAL | 521.620,00 | 708.806,16 | 99.809,58 | 701.834,67 | 0,63 | 6.971,49 | 107.293,08 | 701.834,67 | 0,63 | 6.971,49 | 0,00 |
| Previdência Básica | 521.620,00 | 708.806,16 | 99.809,58 | 701.834,67 | 0,63 | 6.971,49 | 107.293,08 | 701.834,67 | 0,63 | 6.971,49 | 0,00 |
| SAÚDE | 19.780.964,00 | 25.709.687,11 | 3.910.384,03 | 25.345.787,12 | 22,63 | 363.899,99 | 5.910.748,22 | 25.204.304,67 | 22,71 | 505.382,44 | 141.482,45 |
| ADMINISTRAÇÃO GERAL | 21.070,00 | 16.070,00 | 0,00 | 0,00 | 0,00 | 16.070,00 | 0,00 | 0,00 | 0,00 | 16.070,00 | 0,00 |
| Atenção Básica | 12.213.162,00 | 20.940.932,49 | 3.290.540,93 | 20.779.997,66 | 18,55 | 160.934,83 | 5.213.113,36 | 20.659.365,34 | 18,62 | 281.567,15 | 120.632,32 |
| Assistência Hospitalar e Ambulatorial | 6.974.782,00 | 3.533.909,03 | 421.002,62 | 3.430.506,83 | 3,06 | 103.402,20 | 455.791,88 | 3.422.983,26 | 3,08 | 110.925,77 | 7.523,57 |
| Suporte Profilático e Terapêutico | 137.310,00 | 288.167,42 | 73.461,02 | 276.314,96 | 0,25 | 11.852,46 | 71.463,52 | 268.617,46 | 0,24 | 19.549,96 | 7.697,50 |
| Vigilância Sanitária | 113.920,00 | 218.288,40 | 38.341,00 | 187.978,40 | 0,17 | 30.310,00 | 38.341,00 | 187.978,40 | 0,17 | 30.310,00 | 0,00 |
| Vigilância Epidemiológica | 280.670,00 | 688.959,77 | 87.038,46 | 670.989,27 | 0,60 | 17.970,50 | 132.038,46 | 665.360,21 | 0,60 | 23.599,56 | 5.629,06 |
| Habitação Urbana | 40.050,00 | 23.360,00 | 0,00 | 0,00 | 0,00 | 23.360,00 | 0,00 | 0,00 | 0,00 | 23.360,00 | 0,00 |



| | | | | | | | | | | | |
|-------------------------------------|---------------|---------------|--------------|---------------|-------|------------|---------------|---------------|-------|------------|------------|
| EDUCAÇÃO | 42.935.855,00 | 49.405.149,00 | 8.459.090,16 | 49.199.438,57 | 43,93 | 205.710,43 | 10.109.931,22 | 48.835.993,50 | 44,01 | 569.155,50 | 363.445,07 |
| ADMINISTRAÇÃO GERAL | 950.040,00 | 11.475,37 | 0,00 | 0,00 | 0,00 | 11.475,37 | 0,00 | 0,00 | 0,00 | 11.475,37 | 0,00 |
| Alimentação e Nutrição | 2.079.132,00 | 1.058.932,27 | -142.859,60 | 1.053.454,17 | 0,94 | 5.478,10 | 191.224,07 | 1.053.454,17 | 0,95 | 5.478,10 | 0,00 |
| Ensino Fundamental | 37.419.403,00 | 48.261.776,36 | 8.601.949,76 | 48.137.059,40 | 42,98 | 124.716,96 | 9.918.707,15 | 47.773.614,33 | 43,05 | 488.162,03 | 363.445,07 |
| Ensino Médio | 25.820,00 | 14.820,00 | 0,00 | 0,00 | 0,00 | 14.820,00 | 0,00 | 0,00 | 0,00 | 14.820,00 | 0,00 |
| Educação Infantil | 2.400.520,00 | 38.205,00 | 0,00 | 8.925,00 | 0,01 | 29.280,00 | 0,00 | 8.925,00 | 0,01 | 29.280,00 | 0,00 |
| Educação Especial | 60.940,00 | 19.940,00 | 0,00 | 0,00 | 0,00 | 19.940,00 | 0,00 | 0,00 | 0,00 | 19.940,00 | 0,00 |
| CULTURA | 1.952.057,00 | 1.610.109,12 | 252.895,00 | 1.558.476,29 | 1,39 | 51.632,83 | 285.573,53 | 1.558.476,29 | 1,40 | 51.632,83 | 0,00 |
| Difusão Cultural | 1.952.057,00 | 1.610.109,12 | 252.895,00 | 1.558.476,29 | 1,39 | 51.632,83 | 285.573,53 | 1.558.476,29 | 1,40 | 51.632,83 | 0,00 |
| URBANISMO | 13.303.254,00 | 10.664.581,52 | 597.138,48 | 10.541.975,01 | 9,41 | 122.606,51 | 2.071.568,77 | 10.134.308,18 | 9,13 | 530.273,34 | 407.666,83 |
| Infra-estrutura Urbana | 8.922.264,00 | 7.392.318,21 | 60.775,28 | 7.319.431,70 | 6,54 | 72.886,51 | 1.219.197,92 | 6.911.764,87 | 6,23 | 480.553,34 | 407.666,83 |
| Serviços Urbanos | 4.380.990,00 | 3.272.263,31 | 536.363,20 | 3.222.543,31 | 2,88 | 49.720,00 | 852.370,85 | 3.222.543,31 | 2,90 | 49.720,00 | 0,00 |
| HABITAÇÃO | 293.670,00 | 73.870,00 | 0,00 | 0,00 | 0,00 | 73.870,00 | 0,00 | 0,00 | 0,00 | 73.870,00 | 0,00 |
| Habitação Urbana | 293.670,00 | 73.870,00 | 0,00 | 0,00 | 0,00 | 73.870,00 | 0,00 | 0,00 | 0,00 | 73.870,00 | 0,00 |
| SANEAMENTO | 5.572.624,00 | 5.480.524,00 | 736.628,26 | 5.292.137,49 | 4,73 | 188.386,51 | 1.097.992,92 | 5.284.454,00 | 4,76 | 196.070,00 | 7.683,49 |
| Saneamento Básico Urbano | 5.572.624,00 | 5.480.524,00 | 736.628,26 | 5.292.137,49 | 4,73 | 188.386,51 | 1.097.992,92 | 5.284.454,00 | 4,76 | 196.070,00 | 7.683,49 |
| GESTÃO AMBIENTAL | 96.060,00 | 516.172,25 | 107.525,05 | 473.360,01 | 0,42 | 42.812,24 | 125.920,05 | 473.360,01 | 0,43 | 42.812,24 | 0,00 |
| Preservação e Conservação Ambiental | 96.060,00 | 516.172,25 | 107.525,05 | 473.360,01 | 0,42 | 42.812,24 | 125.920,05 | 473.360,01 | 0,43 | 42.812,24 | 0,00 |
| AGRICULTURA | 812.560,00 | 1.907.244,16 | -54.739,50 | 1.839.660,42 | 1,64 | 67.583,74 | 156.141,17 | 1.833.097,69 | 1,65 | 74.146,47 | 6.562,73 |
| Abastecimento | 658.950,00 | 1.876.034,16 | -54.739,50 | 1.839.660,42 | 1,64 | 36.373,74 | 156.141,17 | 1.833.097,69 | 1,65 | 42.936,47 | 6.562,73 |
| Extensão Rural | 126.940,00 | 4.540,00 | 0,00 | 0,00 | 0,00 | 4.540,00 | 0,00 | 0,00 | 0,00 | 4.540,00 | 0,00 |
| Promoção Da Produção Agropecuária | 26.670,00 | 26.670,00 | 0,00 | 0,00 | 0,00 | 26.670,00 | 0,00 | 0,00 | 0,00 | 26.670,00 | 0,00 |
| COMÉRCIO E SERVIÇOS | 178.570,00 | 27.570,00 | 0,00 | 0,00 | 0,00 | 27.570,00 | 0,00 | 0,00 | 0,00 | 27.570,00 | 0,00 |
| Promoção Comercial | 178.570,00 | 27.570,00 | 0,00 | 0,00 | 0,00 | 27.570,00 | 0,00 | 0,00 | 0,00 | 27.570,00 | 0,00 |
| ENERGIA | 219.050,00 | 1.694.464,68 | 82.498,23 | 1.585.131,67 | 1,42 | 109.333,01 | 123.999,50 | 1.585.131,67 | 1,43 | 109.333,01 | 0,00 |
| Energia Elétrica | 219.050,00 | 1.694.464,68 | 82.498,23 | 1.585.131,67 | 1,42 | 109.333,01 | 123.999,50 | 1.585.131,67 | 1,43 | 109.333,01 | 0,00 |
| TRANSPORTE | 913.730,00 | 376.974,97 | -0,01 | 340.652,22 | 0,30 | 36.322,75 | 0,00 | 340.652,22 | 0,31 | 36.322,75 | 0,00 |
| Transporte Rodoviário | 913.730,00 | 376.974,97 | -0,01 | 340.652,22 | 0,30 | 36.322,75 | 0,00 | 340.652,22 | 0,31 | 36.322,75 | 0,00 |
| DESPORTO E LAZER | 453.860,00 | 211.950,00 | -17.963,47 | 199.815,64 | 0,18 | 12.134,36 | 110.509,66 | 199.815,64 | 0,18 | 12.134,36 | 0,00 |
| Desporto Comunitário | 453.860,00 | 211.950,00 | -17.963,47 | 199.815,64 | 0,18 | 12.134,36 | 110.509,66 | 199.815,64 | 0,18 | 12.134,36 | 0,00 |
| ENCARGOS ESPECIAIS | 1.993.270,00 | 1.928.391,65 | 522.543,49 | 1.917.287,18 | 1,71 | 11.104,47 | 526.843,74 | 1.917.287,18 | 1,73 | 11.104,47 | 0,00 |
| Serviço da Dívida Interna | 1.993.270,00 | 1.928.391,65 | 522.543,49 | 1.917.287,18 | 1,71 | 11.104,47 | 526.843,74 | 1.917.287,18 | 1,73 | 11.104,47 | 0,00 |
| RESERVA DE CONTINGÊNCIA | 134.200,00 | 34.200,00 | 0,00 | 0,00 | 0,00 | 34.200,00 | 0,00 | 0,00 | 0,00 | 34.200,00 | 0,00 |
| Reserva de Contingência | 134.200,00 | 34.200,00 | 0,00 | 0,00 | 0,00 | 34.200,00 | 0,00 | 0,00 | 0,00 | 34.200,00 | 0,00 |



| | | | | | | | | | | | |
|------------------------------------|-----------------------|-----------------------|----------------------|-----------------------|---------------|---------------------|----------------------|-----------------------|---------------|---------------------|---------------------|
| DESPEAS (INTRA-ORÇAMENTÁRIAS) (II) | 0,00 | 0,00 | 0,00 | 0,00 | 0,00 | 0,00 | 0,00 | 0,00 | 0,00 | 0,00 | 0,00 |
| TOTAL (III) = (I + II) | 101.390.300,00 | 114.134.310,19 | 15.977.027,38 | 111.994.477,00 | 100,00 | 2.139.833,19 | 23.389.449,91 | 110.966.604,34 | 100,00 | 3.167.705,85 | 1.027.872,66 |


FONTE: Sistema: Sistema CONTABIL, Unidade Responsável: PREFEITURA MUNICIPAL DE CARINHANHA, Emissão: 30/01/2023, às 08:37:14, Assinado Digitalmente no dia 30/01/2023, às 08:37:14.
 1 Essa coluna poderá ser apresentada somente no último bimestre



FRANCISCA ALVES DE SOUZA
 Prefeita Municipal
 CPF: 594.622.305-44



GONCALO MOREIRA FARIAS
 Tesoureiro
 CPF: 541.496.307-04



RICARDO NEVES DE OLIVEIRA
 Contador(a)
 CPF: 886.068.565-68





FRANCISCA ALVES DE SOUZA
Prefeita Municipal
CPF: 594.622.305-44



GONCALO MOREIRA FARIAS
Tesoureiro
CPF: 541.496.307-04



RICARDO NEVES DE OLIVEIRA
Contador(a)
CPF: 886.068.565-68



BA - EXECUTIVO

PREFEITURA MUNICIPAL DE CARINHANHA

RELATÓRIO RESUMIDO DE EXECUÇÃO ORÇAMENTÁRIA

DEMONSTRATIVO DAS RECEITAS E DESPESAS PREVIDENCIÁRIAS - MUNICÍPIOS

ORÇAMENTO FISCAL DA SEGURIDADE SOCIAL

(Janeiro a Dezembro) - 6º Bimestre de 2022

RREO - Anexo 4 (LRF, Art. 53, inciso II)

Em Reais

| <u>RECEITAS PREVIDENCIÁRIAS - RPPS (FUNDO EM CAPITALIZAÇÃO)</u> | PREVISÃO ATUALIZADA | RECEITAS REALIZADAS |
|---|---------------------|---------------------|
| RECEITAS CORRENTES (I) | 0,00 | 0,00 |
| Receita de Contribuições dos Segurados | 0,00 | 0,00 |
| Ativo | 0,00 | 0,00 |
| Inativo | 0,00 | 0,00 |
| Pensionista | 0,00 | 0,00 |
| Receita de Contribuições Patronais | 0,00 | 0,00 |
| Ativo | 0,00 | 0,00 |
| Inativo | 0,00 | 0,00 |
| Pensionista | 0,00 | 0,00 |
| Receita Patrimonial | 0,00 | 0,00 |
| Receitas Imobiliárias | 0,00 | 0,00 |
| Recitas de Valores Mobiliários | 0,00 | 0,00 |
| Outras Receitas Patrimoniais | 0,00 | 0,00 |
| Receita de Serviços | 0,00 | 0,00 |
| Outras Receitas Correntes | 0,00 | 0,00 |
| Compensação Previdenciária entre os Regimes | 0,00 | 0,00 |
| Aportes Periódicos para Amortização de Déficit Atuarial do RPPS (II)1 | 0,00 | 0,00 |
| Demais Receitas Correntes | 0,00 | 0,00 |
| RECEITAS DE CAPITAL (III) | 0,00 | 0,00 |
| Alienação de Bens, Direitos e Ativos | 0,00 | 0,00 |
| Amortização de Empréstimos | 0,00 | 0,00 |
| Outras Receitas de Capital | 0,00 | 0,00 |
| TOTAL DAS RECEITAS PREVIDENCIÁRIAS - RPPS(IV) = (I + III + II) | 0,00 | 0,00 |

| <u>DESPESAS PREVIDENCIÁRIAS - RPPS (FUNDO EM CAPITALIZAÇÃO)</u> | DOTAÇÃO ATUALIZADA | DESPESAS EMPENHADAS | DESPESAS LIQUIDADAS | DESPESAS PAGAS | INSCRITAS EM RESTOS A PAGAR NÃO PROCESSADOS |
|---|--------------------|---------------------|---------------------|----------------|---|
| | | Até o Bimestre | Até o Bimestre | Até o Bimestre | No Exercício |
| Benefícios | 0,00 | 0,00 | 0,00 | 0,00 | 0,00 |
| Aposentadorias | 0,00 | 0,00 | 0,00 | 0,00 | 0,00 |
| Pensões por Morte | 0,00 | 0,00 | 0,00 | 0,00 | 0,00 |
| Outras Despesas Previdenciárias | 0,00 | 0,00 | 0,00 | 0,00 | 0,00 |
| Compensação Previdenciária entre os regimes | 0,00 | 0,00 | 0,00 | 0,00 | 0,00 |
| Demais Despesas Previdenciárias | 0,00 | 0,00 | 0,00 | 0,00 | 0,00 |
| TOTAL DAS DESPESAS DO FUNDO EM CAPITALIZAÇÃO (V) | 0,00 | 0,00 | 0,00 | 0,00 | 0,00 |
| RESULTADO PREVIDENCIÁRIO - FUNDO EM CAPITALIZAÇÃO (VI) = (IV - V)2RECURSOS | 0,00 | 0,00 | 0,00 | 0,00 | -- |



| RECURSOS RPPS ARRECADADOS EM EXERCÍCIOS ANTERIORES | PREVISÃO ORÇAMENTÁRIA |
|--|-----------------------|
| VALOR | 0,00 |
| RESERVA ORÇAMENTÁRIA DO RPPS | PREVISÃO ORÇAMENTÁRIA |
| VALOR | 0,00 |
| APORTES DE RECURSOS PARA O FUNDO EM CAPITALIZAÇÃO DO RPPS | APORTES REALIZADOS |
| Plano de Amortização - Contribuição Patronal Suplementar | 0,00 |
| Plano de Amortização - Aporte Periódico de Valores Predefinidos | 0,00 |
| Outros Aportes para o RPPS | 0,00 |
| Recursos para Cobertura de Déficit Financeiro | 0,00 |
| BENS E DIREITOS DO RPPS (FUNDO EM CAPITALIZAÇÃO) | SALDO ATUAL |
| Caixa e Equivalentes de Caixa | 0,00 |
| Investimentos e Aplicações | 0,00 |
| Outros Bens e Direitos | 0,00 |

FUNDO EM REPARTIÇÃO (PLANO FINANCEIRO)

| RECEITAS PREVIDENCIÁRIAS - RPPS (FUNDO EM REPARTIÇÃO) | PREVISÃO ATUALIZADA | RECEITAS REALIZADAS |
|--|---------------------|---------------------|
| RECEITAS CORRENTES (VII) | 0,00 | 0,00 |
| Receita de Contribuições dos Segurados | 0,00 | 0,00 |
| Ativo | 0,00 | 0,00 |
| Inativo | 0,00 | 0,00 |
| Pensionista | 0,00 | 0,00 |
| Receita de Contribuições Patronais | 0,00 | 0,00 |
| Ativo | 0,00 | 0,00 |
| Inativo | 0,00 | 0,00 |
| Pensionista | 0,00 | 0,00 |
| Receita Patrimonial | 0,00 | 0,00 |
| Receitas Imobiliárias | 0,00 | 0,00 |
| Recetas de Valores Mobiliários | 0,00 | 0,00 |
| Outras Rceitas Patrimoniais | 0,00 | 0,00 |
| Receita de Serviços | 0,00 | 0,00 |
| Outras Receitas Correntes | 0,00 | 0,00 |
| Compensação Previdenciária entre os regimes | 0,00 | 0,00 |
| Demais Receitas Correntes | 0,00 | 0,00 |
| RECEITAS DE CAPITAL (VIII) | 0,00 | 0,00 |
| Alienação de Bens, Direitos e Ativos | 0,00 | 0,00 |
| Amortização de Empréstimos | 0,00 | 0,00 |
| Outras Receitas de Capital | 0,00 | 0,00 |
| TOTAL DAS RECEITAS DO FUNDO EM REPARTIÇÃO (IX) = (VII + VIII) | 0,00 | 0,00 |



| DESPESAS PREVIDENCIÁRIAS - RPPS (FUNDO EM REPARTIÇÃO) | DOTAÇÃO ATUALIZADA | DESPESAS EMPENHADAS | DESPESAS LIQUIDADAS | DESPESAS PAGAS | INSCRITAS EM RESTOS A PAGAR NÃO PROCESSADOS |
|--|----------------------------|---------------------|----------------------------|----------------|---|
| | | Até o Bimestre | Até o Bimestre | Até o Bimestre | No Exercício |
| Benefícios - Civil | 0,00 | 0,00 | 0,00 | 0,00 | 0,00 |
| Aposentadorias | 0,00 | 0,00 | 0,00 | 0,00 | 0,00 |
| Pensões por Morte | 0,00 | 0,00 | 0,00 | 0,00 | 0,00 |
| Outras Despesas Previdenciárias | 0,00 | 0,00 | 0,00 | 0,00 | 0,00 |
| Compensação Previdenciária entre os regimes | 0,00 | 0,00 | 0,00 | 0,00 | 0,00 |
| Demais Despesas Previdenciárias | 0,00 | 0,00 | 0,00 | 0,00 | 0,00 |
| TOTAL DAS DESPESAS DO FUNDO EM REPARTIÇÃO (X) | 0,00 | 0,00 | 0,00 | 0,00 | 0,00 |
| RESULTADO PREVIDENCIÁRIO - FUNDO EM REPARTIÇÃO (XI) = (IX - X)2 | 0,00 | 0,00 | 0,00 | 0,00 | -- |
| APORTES DE RECURSOS PARA O FUNDO EM REPARTIÇÃO DO RPPS | APORTES REALIZADOS | | | | |
| Recursos para Cobertura de Insuficiências Financeiras | | | | | 0,00 |
| Recursos para Formação de Reserva | | | | | 0,00 |
| BENS E DIREITOS DO RPPS (FUNDO EM REPARTIÇÃO) | SALDO ATUAL | | | | |
| Caixa e Equivalentes de Caixa | | | | | 0,00 |
| Investimentos e Aplicações | | | | | 0,00 |
| Outros Bens e Direitos | | | | | 0,00 |
| RECEITAS DA ADMINISTRAÇÃO - RPPS | PREVISÃO ATUALIZADA | | RECEITAS REALIZADAS | | |
| RECEITAS CORRENTES | | 0,00 | | | 0,00 |
| TOTAL DAS RECEITAS DA ADMINISTRAÇÃO RPPS - (XII) | | 0,00 | | | 0,00 |
| DESPESAS DA ADMINISTRAÇÃO - RPPS | DOTAÇÃO ATUALIZADA | DESPESAS EMPENHADAS | DESPESAS LIQUIDADAS | DESPESAS PAGAS | INSCRITAS EM RESTOS A PAGAR NÃO PROCESSADOS |
| | | Até o Bimestre | Até o Bimestre | Até o Bimestre | No Exercício |
| DESPESAS CORRENTES (XIII) | 0,00 | 0,00 | 0,00 | 0,00 | 0,00 |
| DESPESAS DE CAPITAL (XIV) | 0,00 | 0,00 | 0,00 | 0,00 | 0,00 |
| TOTAL DAS DESPESAS DA ADMINISTRAÇÃO RPPS (XV) = (XIII + XIV) | 0,00 | 0,00 | 0,00 | 0,00 | 0,00 |
| RESULTADO DA ADMINISTRAÇÃO RPPS (XVI) = (XII - XV) | 0,00 | 0,00 | 0,00 | 0,00 | -- |
| BENS E DIREITOS - ADMINISTRAÇÃO DO RPPS | SALDO ATUAL | | | | |
| Caixa e Equivalentes de Caixa | | | | | 0,00 |
| Investimentos e Aplicações | | | | | 0,00 |
| Outros Bens e Direitos | | | | | 0,00 |



| RECEITAS PREVIDENCIÁRIAS (BENEFÍCIOS MANTIDOS PELO TESOIRO) | PREVISÃO ATUALIZADA | RECEITAS REALIZADAS |
|---|---------------------|---------------------|
| Contribuições dos Servidores | 0,00 | 0,00 |
| Demais Receitas Previdenciárias | 0,00 | 0,00 |
| TOTAL DAS RECEITAS (BENEFÍCIOS MANTIDOS PELO TESOIRO) (XVII) | 0,00 | 0,00 |

| DESPESAS PREVIDENCIÁRIAS (BENEFÍCIOS MANTIDOS PELO TESOIRO) | DOTAÇÃO ATUALIZADA | DESPESAS EMPENHADAS | DESPESAS LIQUIDADAS | DESPESAS PAGAS | INSCRITAS EM RESTOS A PAGAR NÃO PROCESSADOS |
|---|--------------------|---------------------|---------------------|----------------|---|
| | | Até o Bimestre | Até o Bimestre | Até o Bimestre | No Exercício |
| Aposentadorias | 0,00 | 0,00 | 0,00 | 0,00 | 0,00 |
| Pensões | 0,00 | 0,00 | 0,00 | 0,00 | 0,00 |
| Outros Despesas Previdenciárias | 0,00 | 0,00 | 0,00 | 0,00 | 0,00 |
| TOTAL DAS DESPESAS (BENEFÍCIOS MANTIDOS PELO TESOIRO) (XVIII) | 0,00 | 0,00 | 0,00 | 0,00 | 0,00 |
| RESULTADO DOS BENEFÍCIOS MANTIDOS PELO TESOIRO (XIX) = (XVII - XVIII)2 | 0,00 | 0,00 | 0,00 | 0,00 | -- |

FRANCISCA ALVES DE SOUZA
Prefeita Municipal
CPF: 594.622.305-44

GONCALO MOREIRA FARIAS
Tesoureiro
CPF: 541.496.307-04

RICARDO NEVES DE OLIVEIRA
Contador(a)
CPF: 886.068.565-68



BA - EXECUTIVO

PREFEITURA MUNICIPAL DE CARINHANHA

RELATÓRIO RESUMIDO DE EXECUÇÃO ORÇAMENTÁRIA

DEMONSTRATIVO DOS RESULTADOS PRIMÁRIO E NOMINAL - MUNICÍPIOS

ORÇAMENTO FISCAL DA SEGURIDADE SOCIAL

(Janeiro a Dezembro) - 6º Bimestre de 2022

RREO - Anexo 6 (LRF, Art. 53, inciso III)

Em reais

| RECEITAS PRIMÁRIAS | PREVISÃO ATUALIZADA | Até o Bimestre 2022 | | | | | |
|---|---------------------|----------------------------|---------------------|--------------------|----------------------------------|---|--------------|
| | | RECEITAS REALIZADAS (a) | | | | | |
| RECEITAS CORRENTES (I) | 93.670.164,00 | 112.219.263,64 | | | | | |
| Impostos, Taxas e Contribuições de Melhoria | 4.207.730,00 | 4.638.766,27 | | | | | |
| IPTU | 542.438,00 | 394.961,30 | | | | | |
| ISS | 1.566.218,00 | 1.875.301,56 | | | | | |
| ITBI | 160.447,00 | 169.557,43 | | | | | |
| IRRF | 1.353.271,00 | 2.057.032,14 | | | | | |
| Outros Impostos, Taxas e Contribuições de Melhoria | 585.356,00 | 141.913,84 | | | | | |
| Contribuições | 159.078,00 | 0,00 | | | | | |
| Receita Patrimonial | 1.727.392,00 | 1.184.434,55 | | | | | |
| Aplicações Financeiras (II) | 1.705.396,00 | 1.184.434,55 | | | | | |
| Outras Receitas Patrimoniais | 21.996,00 | 0,00 | | | | | |
| Transferências Correntes | 82.302.755,00 | 101.479.907,55 | | | | | |
| Cota-Parte do FPM | 32.784.724,00 | 37.497.893,89 | | | | | |
| Cota-Parte do ICMS | 5.426.822,00 | 6.394.758,59 | | | | | |
| Cota-Parte do IPVA | 448.782,00 | 597.277,40 | | | | | |
| Cota-Parte do ITR | 6.625,00 | 14.384,92 | | | | | |
| Transferências da LC 87/1996 | 32.367,00 | 0,00 | | | | | |
| Transferências da LC 61/1989 | 66.540,00 | 42.112,43 | | | | | |
| Transferências do FUNDEB | 30.357.637,00 | 40.366.047,40 | | | | | |
| Outras Transferências Correntes | 13.179.258,00 | 16.567.432,92 | | | | | |
| Demais Receitas Correntes | 5.273.209,00 | 4.916.155,27 | | | | | |
| Outras Receitas Financeiras (III) | 0,00 | 0,00 | | | | | |
| Receitas Correntes Restantes | 5.273.209,00 | 4.916.155,27 | | | | | |
| RECEITAS PRIMÁRIAS CORRENTES (IV) = (I - II - III) | 91.964.768,00 | 111.034.829,09 | | | | | |
| RECEITAS DE CAPITAL (V) | 7.362.736,00 | 812.397,04 | | | | | |
| Operações de Crédito (VI) | 30.000,00 | 0,00 | | | | | |
| Amortização de Empréstimos (VII) | 0,00 | 0,00 | | | | | |
| Alienação de Bens | 69.956,00 | 812.397,04 | | | | | |
| Receitas de Alienação de Investimentos Temporários (VIII) | 0,00 | 0,00 | | | | | |
| Receitas de Alienação de Investimentos Permanentes (IX) | 0,00 | 0,00 | | | | | |
| Outras Alienações de Bens | 69.956,00 | 812.397,04 | | | | | |
| Transferências de Capital | 7.262.780,00 | 0,00 | | | | | |
| Convênios | 0,00 | 0,00 | | | | | |
| Outras Transferências de Capital | 7.262.780,00 | 0,00 | | | | | |
| Outras Receitas de Capital | 0,00 | 0,00 | | | | | |
| Outras Receitas de Capital Não Primárias (X) | 0,00 | 0,00 | | | | | |
| Outras Receitas de Capital Primárias | 0,00 | 0,00 | | | | | |
| RECEITAS PRIMÁRIAS DE CAPITAL (XI) = (V - VI - VII - VIII - IX - X) | 7.332.736,00 | 812.397,04 | | | | | |
| RECEITA PRIMÁRIA TOTAL (XII) = (IV + XI) | 99.297.504,00 | 111.847.226,13 | | | | | |
| DESPESAS PRIMÁRIAS | DOTAÇÃO ATUALIZADA | DESPESAS EMPENHADAS | DESPESAS LIQUIDADAS | DESPESAS PAGAS (a) | Até o Bimestre / 2022 | | |
| | | | | | RESTOS A PAGAR PROCESSADOS PAGOS | INSCRITAS EM RESTOS A PAGAR NÃO PROCESSADOS | PAGOS |
| DESPESAS CORRENTES (XIII) | 107.799.067,15 | 105.958.496,60 | 105.104.628,86 | 101.367.949,46 | 790.486,11 | 322.564,57 | 322.564,57 |
| Pessoal e Encargos Sociais | 51.165.749,84 | 50.773.180,86 | 50.773.180,86 | 50.737.335,27 | 638.216,23 | 0,00 | 0,00 |
| Juros e Encargos da Dívida (XIV) | 10.550,00 | 2.165,53 | 2.165,53 | 2.165,53 | 0,00 | 0,00 | 0,00 |
| Outras Despesas Correntes | 56.622.767,31 | 55.183.150,21 | 54.329.282,47 | 50.628.448,66 | 152.269,88 | 322.564,57 | 322.564,57 |
| Transferências Constitucionais e Legais | 0,00 | 0,00 | 0,00 | 0,00 | 0,00 | 0,00 | 0,00 |
| Demais Despesas Correntes | 56.622.767,31 | 55.183.150,21 | 54.329.282,47 | 50.628.448,66 | 152.269,88 | 322.564,57 | 322.564,57 |
| DESPESAS PRIMÁRIAS CORRENTES (XV) = (XIII - XIV) | 107.788.517,15 | 105.956.331,07 | 105.102.463,33 | 101.365.783,93 | 790.486,11 | 322.564,57 | 322.564,57 |
| DESPESAS DE CAPITAL (XVI) | 6.289.443,04 | 6.035.980,40 | 5.861.975,48 | 5.816.595,95 | 9.408,10 | 0,00 | 0,00 |
| Investimentos | 4.342.991,39 | 4.120.858,75 | 3.946.853,83 | 3.908.532,28 | 9.408,10 | 0,00 | 0,00 |
| Inversões Financeiras | 8.260,00 | 0,00 | 0,00 | 0,00 | 0,00 | 0,00 | 0,00 |
| Concessão de Empréstimos e Financiamentos (XVII) | 0,00 | 0,00 | 0,00 | 0,00 | 0,00 | 0,00 | 0,00 |
| Aquisição de Título de Capital já Integralizado (XVIII) | 0,00 | 0,00 | 0,00 | 0,00 | 0,00 | 0,00 | 0,00 |
| Aquisição de Título de Crédito (XIX) | 0,00 | 0,00 | 0,00 | 0,00 | 0,00 | 0,00 | 0,00 |
| Demais Inversões Financeiras | 8.260,00 | 0,00 | 0,00 | 0,00 | 0,00 | 0,00 | 0,00 |
| Amortização da Dívida (XX) | 1.938.191,65 | 1.915.121,65 | 1.915.121,65 | 1.908.063,67 | 0,00 | 0,00 | 0,00 |
| DESPESAS PRIMÁRIAS DE CAPITAL (XXI) = (XVI - XVII - XVIII - XIX - XX) | 4.351.251,39 | 4.120.858,75 | 3.946.853,83 | 3.908.532,28 | 9.408,10 | 0,00 | 0,00 |
| RESERVA DE CONTINGÊNCIA (XXII) | 34.200,00 | 0,00 | 0,00 | 0,00 | 0,00 | 0,00 | 0,00 |
| DESPESA PRIMÁRIA TOTAL (XXIII) = (XV + XXI + XXII) | 112.173.968,54 | 110.077.189,82 | 109.049.317,16 | 105.274.316,21 | 799.894,21 | 322.564,57 | 322.564,57 |
| RESULTADO PRIMÁRIO - (XXIV) = XIIa - (XXIIIa + XXIIIb + XXIIIc) | | | | | | | 5.450.451,14 |
| META FISCAL PARA O RESULTADO PRIMÁRIO | | | | VALOR CORRENTE | | | |
| Meta fixada no Anexo de Metas Fiscais da LDO para o exercício de referência | | | | 0,00 | | | |



BA - EXECUTIVO

PREFEITURA MUNICIPAL DE CARINHANHA

RELATÓRIO RESUMIDO DE EXECUÇÃO ORÇAMENTÁRIA

DEMONSTRATIVO DOS RESULTADOS PRIMÁRIO E NOMINAL - MUNICÍPIOS

ORÇAMENTO FISCAL DA SEGURIDADE SOCIAL

(Janeiro a Dezembro) - 6º Bimestre de 2022

RREO - Anexo 6 (LRF, Art. 53, inciso III)

Em reais

| JUROS NOMINAIS | Até o Bimestre | |
|---|-----------------------|-----------------------|
| | VALOR INCORRIDO | |
| Juros, Encargos e Variações Monetárias Ativos (XXV) | | 1.184.434,55 |
| Juros, Encargos e Variações Monetárias Passivos (XXVI) | | 2.165,53 |
| RESULTADO NOMINAL - (XXVII) = XXIV + (XXV - XXVI) | | 6.632.720,16 |
| META FISCAL PARA O RESULTADO NOMINAL | VALOR CORRENTE | |
| Meta fixada no Anexo de Metas Fiscais da LDO para o exercício de referência | | 0,00 |
| CÁLCULO DO RESULTADO NOMINAL | SALDO | |
| | Em 31/Dez/2021 (a) | Em 6º Bimestre (b) |
| DÍVIDA CONSOLIDADA (XXVIII) | 0,00 | 762.649,86 |
| DEDUÇÕES (XXIX) | 8.417.689,83 | 12.340.370,13 |
| Disponibilidade de Caixa | 8.417.689,83 | 12.340.370,13 |
| Disponibilidade de Caixa bruta | 8.519.296,10 | 15.780.457,95 |
| (-) Restos a Pagar Processados (XXX) | 101.014,30 | 799.577,76 |
| (-) Depósitos Restituíveis e Valores Vinculados | 591,97 | 2.640.510,06 |
| Demais Haveres Financeiros | 0,00 | 0,00 |
| DÍVIDA CONSOLIDADA LÍQUIDA (XXXI) = (XXVIII - XXIX) | -8.417.689,83 | -11.577.720,27 |
| RESULTADO NOMINAL - Abaixo da Linha (XXXII) = (XXXIa - XXXIb) | | 3.160.030,44 |

| AJUSTE METODOLÓGICO | Até o Bimestre | |
|---|-----------------------|---------------------|
| VARIAÇÃO SALDO RPP = (XXXIII) = (XXXa - XXXb) | | -698.563,46 |
| RECEITA DE ALIENAÇÃO DE INVESTIMENTOS PERMANENTES (IX) | | 0,00 |
| PASSIVOS RECONHECIDOS NA DC (XXXIV) | | 0,00 |
| VARIAÇÃO CAMBIAL (XXXV) | | 0,00 |
| PAGAMENTO DE PRECATÓRIOS INTEGRANTES DA DC (XXXVI) | | 0,00 |
| AJUSTES RELATIVOS AO RPPS (XXXVII) | | 0,00 |
| OUTROS AJUSTES (XXXVIII) | | 0,00 |
| RESULTADO NOMINAL AJUSTADO - Abaixo da Linha (XXXIX) = (XXXII - XXXIII - IX + XXXIV + XXXV - XXXVI + XXXVII + XXXVIII) | | 3.858.593,90 |
| RESULTADO PRIMÁRIO - Abaixo da Linha (XL) = XXXIX - (XXV - XXVI) | | 2.671.993,82 |
| INFORMAÇÕES ADICIONAIS | PREVISÃO ORÇAMENTÁRIA | |
| SALDO DE EXERCÍCIOS ANTERIORES | | 4.135.362,76 |
| Recursos Arrecadados em Exercícios Anteriores - RPPS | | 0,00 |
| Superávit Financeiro Utilizado para Abertura e Reabertura de Créditos Adicionais | | 4.135.362,76 |
| RESERVA ORÇAMENTÁRIA DO RPPS | | 0,00 |

| DESPESAS PRIMÁRIAS CORRENTES * APURADAS CONFORME O ART. 4º DA LC 156/16 (INCLUÍDAS AS DESPESAS INTRA-ORÇAMENTÁRIAS) | DEMONSTRATIVO DE CUMPRIMENTO DO LIMITE PARA DESPESAS PRIMÁRIAS CORRENTES | | | | | |
|---|--|----------------|---------------------|----------------|---------------------------------|----------------|
| | Despesas Empenhadas | | Despesas Liquidadas | | Inscritas em RP Não Processados | |
| | Até o Bimestre | Até o Bimestre | Até o Bimestre | Até o Bimestre | Até o Bimestre | Até o Bimestre |
| DESPESAS CORRENTES (XLI) | 0,00 | 0,00 | 0,00 | 0,00 | 0,00 | 0,00 |
| Pessoal e Encargos Sociais | 0,00 | 0,00 | 0,00 | 0,00 | 0,00 | 0,00 |
| Juros e Encargos da Dívida (XLII) | 0,00 | 0,00 | 0,00 | 0,00 | 0,00 | 0,00 |
| Outras Despesas Correntes | 0,00 | 0,00 | 0,00 | 0,00 | 0,00 | 0,00 |
| DESPESAS PRIMÁRIAS CORRENTES (XLIII) = (XLI - XLII) | 0,00 | 0,00 | 0,00 | 0,00 | 0,00 | 0,00 |
| Transferências Constitucionais (XLIV) | 0,00 | 0,00 | 0,00 | 0,00 | 0,00 | 0,00 |
| Contribuições para o PIS/PASEP (XLV) | 0,00 | 0,00 | 0,00 | 0,00 | 0,00 | 0,00 |
| DESPESAS PRIMÁRIAS CORRENTES APURADAS CONFORME O ART. 4º DA LC 156/16 (XLVI) | 0,00 | 0,00 | 0,00 | 0,00 | 0,00 | 0,00 |

FONTE: Sistema: Sistema CONTÁBIL, Unidade Responsável: PREFEITURA MUNICIPAL DE CARINHANHA, Emissão: 30/01/2023, às 08:37:35, Assinado Digitalmente no dia 30/01/2023, às 08:37:35.



FRANCISCA ALVES DE SOUZA
Prefeita Municipal
CPF: 594.622.305-44



GONCALO MOREIRA FARIAS
Tesorreiro
CPF: 541.496.307-04



RICARDO NEVES DE OLIVEIRA
Contador(a)
CPF: 886.068.565-68




BA - EXECUTIVO
PREFEITURA MUNICIPAL DE CARINHANHA
 RELATÓRIO RESUMIDO DE EXECUÇÃO ORÇAMENTÁRIA
DEMONSTRATIVOS DOS RESTOS A PAGAR POR PODER E ÓRGÃO
 ORÇAMENTO FISCAL DA SEGURIDADE SOCIAL
 (JANEIRO A DEZEMBRO) - 6º BIMESTRE de 2022

RREO - Anexo 7 (LRF, Art. 53, inciso V)

Em Reais

| PODER / ÓRGÃO | RESTOS A PAGAR PROCESSADOS E NÃO PROCESSADOS LIQUIDADOS EM EXERCÍCIOS ANTERIORES | | | | | RESTOS A PAGAR NÃO PROCESSADOS | | | | | Saldo Total L = (e + k) | |
|---|--|----------------------------------|--------------|-------------------|------------------------------------|---------------------------------|----------------------------------|-------------------|--------------|-------------------|------------------------------|------------------------------------|
| | Inscritos | | Pagos (c) | Cancelados (d) | Saldo e = (a + b) - (c + d) | Inscritos | | Liquidados (h) | Pagos (i) | Cancelados (j) | | Saldo k = (f + g) - (i + j) |
| | Em Exercícios Anteriores (a) | Em 31 de dezembro de 2021 (b) | | | | Em Exercícios Anteriores (f) | Em 31 de dezembro de 2021 (g) | | | | | |
| RESTOS A PAGAR (EXCETO INTRA-ORÇAMENTÁRIOS) (I) | 0,00 | 900.592,06 | 900.592,06 | 0,00 | 0,00 | 0,00 | 322.564,57 | 322.564,57 | 322.564,57 | 0,00 | 0,00 | 0,00 |
| PODER EXECUTIVO | 0,00 | 900.592,06 | 900.592,06 | 0,00 | 0,00 | 0,00 | 322.564,57 | 322.564,57 | 322.564,57 | 0,00 | 0,00 | 0,00 |
| PREFEITURA MUNICIPAL DE CARINHANHA | 0,00 | 706.541,55 | 706.541,55 | 0,00 | 0,00 | 0,00 | 310.401,13 | 310.401,13 | 310.401,13 | 0,00 | 0,00 | 0,00 |
| FUNDO MUNICIPAL DE SAUDE DE CARINHANHA | 0,00 | 65.961,30 | 65.961,30 | 0,00 | 0,00 | 0,00 | 12.163,44 | 12.163,44 | 12.163,44 | 0,00 | 0,00 | 0,00 |
| FUNDO MUNICIPAL DE ASSISTENCIA SOCIAL | 0,00 | 27.391,36 | 27.391,36 | 0,00 | 0,00 | 0,00 | 0,00 | 0,00 | 0,00 | 0,00 | 0,00 | 0,00 |
| SERVICO AUTONOMO DE ÁGUA E ESGOTO DE CARINHANHA | 0,00 | 100.697,85 | 100.697,85 | 0,00 | 0,00 | 0,00 | 0,00 | 0,00 | 0,00 | 0,00 | 0,00 | 0,00 |
| PODER LEGISLATIVO | 0,00 | 0,00 | 0,00 | 0,00 | 0,00 | 0,00 | 0,00 | 0,00 | 0,00 | 0,00 | 0,00 | 0,00 |
| CÂMARA MUNICIPAL DE CARINHANHA | 0,00 | 0,00 | 0,00 | 0,00 | 0,00 | 0,00 | 0,00 | 0,00 | 0,00 | 0,00 | 0,00 | 0,00 |
| RESTOS A PAGAR (INTRA-ORÇAMENTÁRIOS) (II) | 0,00 | 0,00 | 0,00 | 0,00 | 0,00 | 0,00 | 0,00 | 0,00 | 0,00 | 0,00 | 0,00 | 0,00 |
| TOTAL (XIV) = (XII + XIII) | 0,00 | 900.592,06 | 900.592,06 | 0,00 | 0,00 | 0,00 | 322.564,57 | 322.564,57 | 322.564,57 | 0,00 | 0,00 | 0,00 |

FONTE: Sistema: Sistema CONTÁBIL, Unidade Responsável: PREFEITURA MUNICIPAL DE CARINHANHA, Emissão: 30/01/2023, às 08:37:43, Assinado Digitalmente no dia 30/01/2023, às 08:37:43.



FRANCISCA ALVES DE SOUZA
 Prefeita Municipal
 CPF: 594.622.305-44



GONCALO MOREIRA FARIAS
 Tesoureiro
 CPF: 541.496.307-04

Ricardo Neves de Oliveira
 CPF: 886.068.565-68
 BA: 029331/O-0
 Rua Barão de Caetité - Bahia

RICARDO NEVES DE OLIVEIRA
 Contador(a)
 CPF: 886.068.565-68



BA - EXECUTIVO

PREFEITURA MUNICIPAL DE CARINHANHA

RELATÓRIO RESUMIDO DE EXECUÇÃO ORÇAMENTÁRIA

DEMONSTRATIVO DAS RECEITAS E DESPESAS COM MANUTENÇÃO E DESENVOLVIMENTO DO ENSINO - MDE

ORÇAMENTO FISCAL DA SEGURIDADE SOCIAL

(Janeiro a Dezembro) - 6º Bimestre de 2022

RREO - Anexo 8 (LDB, art. 72)

Em Reais

| RECEITA RESULTANTE DE IMPOSTOS (Arts. 212 e 212-A da Constituição Federal) | | | | | |
|--|-------------------------|--|--|--|--|
| RECEITA RESULTANTE DE IMPOSTOS (caput do art. 212 da Constituição) | PREVISÃO ATUALIZADA (a) | | | RECEITAS REALIZADAS Até o Bimestre(b) | |
| 1- RECEITA DE IMPOSTOS | 3.622.374,00 | | | 4.496.852,43 | |
| 1.1- Receita Resultante do Imposto sobre a Propriedade Predial e Territorial Urbana – IPTU | 542.438,00 | | | 394.961,30 | |
| 1.2- Receita Resultante do Imposto sobre Transmissão Inter Vivos – ITBI | 160.447,00 | | | 169.557,43 | |
| 1.3- Receita Resultante do Imposto sobre Serviços de Qualquer Natureza – ISS | 1.566.218,00 | | | 1.875.301,56 | |
| 1.4- Receita Resultante do Imposto de Renda Retido na Fonte – IRRF | 1.353.271,00 | | | 2.057.032,14 | |
| 2- RECEITA DE TRANSFERÊNCIAS CONSTITUCIONAIS E LEGAIS | 40.220.686,00 | | | 46.298.030,87 | |
| 2.1- Cota-Parte FPM | 32.784.724,00 | | | 37.497.893,89 | |
| 2.1.1- Parcela referente à CF, art. 159, I, alínea b | 30.705.589,00 | | | 34.579.663,82 | |
| 2.1.2- Parcela referente à CF, art. 159, I, alínea d e e | 2.079.135,00 | | | 2.918.230,07 | |
| 2.2- Cota-Parte ICMS | 6.783.528,00 | | | 7.993.447,97 | |
| 2.3- Cota-Parte IPI-Exportação | 83.175,00 | | | 42.112,43 | |
| 2.4- Cota-Parte ITR | 8.281,00 | | | 17.980,98 | |
| 2.5- Cota-Parte IPVA | 560.978,00 | | | 746.595,60 | |
| 2.6- Cota-Parte IOF-Ouro | 0,00 | | | 0,00 | |
| 2.7- Compensações Financeiras Provenientes de Impostos e Transferências Constitucionais | 0,00 | | | 0,00 | |
| 3- TOTAL DA RECEITA DE IMPOSTOS (1 + 2) | 43.843.060,00 | | | 50.794.883,30 | |
| 4- TOTAL DESTINADO AO FUNDEB - 20% DE ((2.1.1) + (2.2) + (2.3) + (2.4) + (2.5)) | 7.628.310,20 | | | 8.675.960,16 | |
| 5- VALOR MÍNIMO A SER APLICADO ALÉM DO VALOR DESTINADO AO FUNDEB - 5% DE ((2.1.1) + (2.2) + (2.3) + (2.4) + (2.5)) + 25% DE ((1.1) + (1.2) + (1.3) + (1.4) + (2.1.2) + (2.6) + (2.7)) | 3.332.454,80 | | | 4.022.760,67 | |
| FUNDEB | | | | | |
| RECEITAS RECEBIDAS DO FUNDEB NO EXERCÍCIO | PREVISÃO ATUALIZADA (a) | | | RECEITAS REALIZADAS Até o Bimestre (b) | |
| 6- RECEITAS RECEBIDAS DO FUNDEB | 30.287.740,00 | | | 40.366.047,40 | |
| 6.1- FUNDEB - Impostos e Transferências de Impostos | 22.689.702,00 | | | 26.102.009,23 | |
| 6.1.1- Principal | 22.604.537,00 | | | 26.102.009,23 | |
| 6.1.2- Rendimentos de Aplicação Financeira | 85.165,00 | | | 0,00 | |
| 6.2- FUNDEB - Complementação da União - VAAF | 6.047.418,00 | | | 8.494.471,60 | |
| 6.2.1- Principal | 6.047.418,00 | | | 8.494.471,60 | |
| 6.2.2- Rendimentos de Aplicação Financeira | 0,00 | | | 0,00 | |
| 6.3- FUNDEB - Complementação da União - VAAT | 1.550.620,00 | | | 5.769.566,57 | |
| 6.3.1- Principal | 1.550.620,00 | | | 5.769.566,57 | |
| 6.3.2- Rendimentos de Aplicação Financeira | 0,00 | | | 0,00 | |
| 7- RESULTADO LÍQUIDO DAS TRANSFERÊNCIAS DO FUNDEB (6.1.1 – 4) | 14.976.226,80 | | | 17.426.049,07 | |
| RECURSOS RECEBIDOS EM EXERCÍCIOS ANTERIORES E NÃO UTILIZADOS (SUPERÁVIT) | | | | | |
| VALOR | | | | | |
| 8- TOTAL DOS RECURSOS DE SUPERÁVIT | 0,00 | | | | |
| 8.1- SUPERÁVIT DO EXERCÍCIO IMEDIATAMENTE ANTERIOR | 0,00 | | | | |
| 8.2- SUPERÁVIT RESIDUAL DE OUTROS EXERCÍCIOS | 0,00 | | | | |
| 9- TOTAL DOS RECURSOS DO FUNDEB DISPONÍVEIS PARA UTILIZAÇÃO (6 +8) | 0,00 | | | | |
| DESPESAS COM RECURSOS DO FUNDEB (Por Área de Atuação) ⁶ | DOTAÇÃO ATUALIZADA (c) | DESPESAS EMPENHADAS Até o Bimestre (d) | DESPESAS LIQUIDADAS Até o Bimestre (e) | DESPESAS PAGAS Até o Bimestre (f) | INSCRITAS EM RESTOS A PAGAR NÃO PROCESSADOS ⁶ (g) |
| 10- PROFISSIONAIS DA EDUCAÇÃO BÁSICA | 32.157.706,94 | 32.148.296,94 | 32.148.296,94 | 32.148.296,94 | 0,00 |
| 10.1- Educação Infantil | 3.180,00 | 0,00 | 0,00 | 0,00 | 0,00 |
| 10.1.1- Creche | 3.180,00 | 0,00 | 0,00 | 0,00 | 0,00 |
| 10.1.2- Pré-escola | 0,00 | 0,00 | 0,00 | 0,00 | 0,00 |
| 10.2- Ensino Fundamental | 32.154.526,94 | 32.148.296,94 | 32.148.296,94 | 32.148.296,94 | 0,00 |
| 11- OUTRAS DESPESAS | 10.588.841,51 | 10.550.906,89 | 10.381.803,07 | 10.381.803,07 | 0,00 |
| 11.1- Educação Infantil | 21.975,00 | 8.925,00 | 8.925,00 | 8.925,00 | 0,00 |
| 11.1.1- Creche | 21.975,00 | 8.925,00 | 8.925,00 | 8.925,00 | 0,00 |
| 11.1.2- Pré-escola | 0,00 | 0,00 | 0,00 | 0,00 | 0,00 |
| 11.2- Ensino Fundamental | 10.566.866,51 | 10.541.981,89 | 10.372.878,07 | 10.372.878,07 | 0,00 |
| 12- TOTAL DAS DESPESAS COM RECURSOS DO FUNDEB (10 + 11) | 42.746.548,45 | 42.699.203,83 | 42.530.100,01 | 42.530.100,01 | 0,00 |



| INDICADORES DO FUNDEB | | | | | | |
|--|--|--|---|---|--|------------------------|
| DESPESAS CUSTEADAS COM RECEITAS DO FUNDEB RECEBIDAS NO EXERCÍCIO | DESPESAS EMPENHADAS Até o Bimestre (d) | DESPESAS LIQUIDADAS Até o Bimestre (e) | DESPESAS PAGAS Até o Bimestre (f) | INSCRITAS EM RESTOS A PAGAR NÃO PROCESSADOS | INSCRITAS EM RESTOS A PAGAR NÃO PROCESSADOS (SEM DISPONIBILIDADE DE CAIXA) | |
| 13- Total das Despesas do FUNDEB com Profissionais da Educação Básica | 32.148.296,94 | 32.148.296,94 | 32.148.296,94 | 0,00 | 0,00 | |
| 14- Total das Despesas custeadas com FUNDEB - Impostos e Transferências de Impostos | 34.204.732,23 | 34.035.628,41 | 34.035.628,41 | 169.103,82 | 0,00 | |
| 15 - Total das Despesas custeadas com FUNDEB - Complementação da União - VAAF | 8.494.471,60 | 8.494.471,60 | 8.494.471,60 | 0,00 | 0,00 | |
| 16- Total das Despesas custeadas com FUNDEB - Complementação da União - VAAT | 5.769.566,57 | 5.769.566,57 | 5.769.566,57 | 0,00 | 0,00 | |
| 17- Total das Despesas custeadas com FUNDEB - Complementação da União - VAAT Aplicadas na Educação Infantil | 2.884.783,29 | 2.884.783,29 | 2.884.783,29 | 0,00 | 0,00 | |
| 18- Total das Despesas custeadas com FUNDEB - Complementação da União - VAAT Aplicadas em Despesa de Capital | 865.434,99 | 865.434,99 | 865.434,99 | 0,00 | 0,00 | |
| INDICADORES - Art. 212-A, inciso XI e § 3º - Constituição Federal | VALOR EXIGIDO (i) | VALOR APLICADO (j) | VALOR CONSIDERADO APÓS DEDUÇÕES(k) | % APLICADA (l) | | |
| 19- Mínimo de 70% do FUNDEB na Remuneração dos Profissionais da Educação Básica | 28.256.233,18 | 32.148.296,94 | 32.148.296,94 | 79,64 | | |
| 20 - Percentual de 50% da Complementação da União ao FUNDEB (VAAT) na Educação Infantil | 2.884.783,29 | 2.884.783,29 | 2.884.783,29 | 50,00 | | |
| 21- Mínimo de 15% da Complementação da União ao FUNDEB - VAAT em Despesas de Capital | 865.434,99 | 865.434,99 | 865.434,99 | 22,36 | | |
| INDICADOR - Art.25, § 3º - Lei nº 14.113, de 2020 - (Máximo de 10% de Superávit) | VALOR MÁXIMO PERMITIDO (m) | VALOR NÃO APLICADO (n) | VALOR CONSIDERADO APÓS AJUSTE | % NÃO APLICADA (p) | | |
| 22- Total da Receita Recebida e não Aplicada no Exercício | 4.036.604,74 | -2.164.052,61 | -2.164.052,61 | -5,36 | | |
| INDICADOR - Art.25, § 3º - Lei nº 14.113, de 2020 - (Aplicação do Superávit de Exercício Anterior) | VALOR DE SUPERÁVIT PERMITIDO NO EXERCÍCIO ANTERIOR (q) | VALOR NÃO APLICADO NO EXERCÍCIO ANTERIOR (r) | VALOR DE SUPERÁVIT APLICADO ATÉ O PRIMEIRO QUADRIMESTRE (s) | VALOR APLICADO ATÉ O PRIMEIRO QUADRIMESTRE CONSTITUCIONAL (t) | VALOR APLICADO APÓS O PRIMEIRO QUADRIMESTRE (u) | VALOR NÃO APLICADO (v) |
| 23- Total das Despesas custeadas com Superávit do FUNDEB | 0,00 | 0,00 | -7.933.619,18 | 0,00 | 0,00 | 7.933.619,18 |
| 23.1- Total das Despesas custeadas com FUNDEB - Impostos e Transferências de Impostos | 0,00 | 0,00 | -7.933.619,18 | 0,00 | 0,00 | 7.933.619,18 |
| 23.2- Total das Despesas custeadas com FUNDEB - Complementação da União (VAAF + VAAT) | 0,00 | 0,00 | 0,00 | 0,00 | 0,00 | 0,00 |
| DESPESAS COM MANUTENÇÃO E DESENVOLVIMENTO DO ENSINO – MDE - CUSTEADAS COM RECEITA DE IMPOSTOS (EXCETO FUNDEB) | | | | | | |
| DESPESAS COM AÇÕES TÍPICAS DE MDE - RECEITAS DE IMPOSTOS - EXCETO FUNDEB (Por Área de Atuação) | DOTAÇÃO ATUALIZADA (c) | DESPESAS EMPENHADAS (d) | DESPESAS LIQUIDADAS (e) | DESPESAS PAGAS (f) | INSCRITAS EM RESTOS A PAGAR NÃO PROCESSADOS (g) | |
| 24- EDUCAÇÃO INFANTIL | 13.050,00 | 0,00 | 0,00 | 0,00 | 0,00 | |
| 24.1 - Creche | 13.050,00 | 0,00 | 0,00 | 0,00 | 0,00 | |
| 24.2 - Pré-escola | 0,00 | 0,00 | 0,00 | 0,00 | 0,00 | |
| 25- ENSINO FUNDAMENTAL | 3.489.454,15 | 3.433.432,57 | 3.351.511,52 | 3.264.397,50 | 81.921,05 | |
| 26- TOTAL DAS DESPESAS COM AÇÕES TÍPICAS DE MDE (24 + 25) | 3.502.504,15 | 3.433.432,57 | 3.351.511,52 | 3.264.397,50 | 81.921,05 | |
| APURAÇÃO DAS DESPESAS PARA FINS DE LIMITE MÍNIMO CONSTITUCIONAL | | | | | | |
| 27- TOTAL DAS DESPESAS DE MDE CUSTEADAS COM RECURSOS DE IMPOSTOS (FUNDEB E RECEITA DE IMPOSTOS) = (L14(d ou e) + L26(d ou e) + L23.1(t)) | | | | | | 37.387.139,93 |
| 28 (-) RESULTADO LÍQUIDO DAS TRANSFERÊNCIAS DO FUNDEB = (L7) | | | | | | 17.426.049,07 |
| 29 (-) RESTOS A PAGAR NÃO PROCESSADOS INSCRITOS NO EXERCÍCIO SEM DISPONIBILIDADE FINANCEIRA DE RECURSOS DO FUNDEB IMPOSTOS4 = (L14h) | | | | | | 0,00 |
| 30 (-) RESTOS A PAGAR NÃO PROCESSADOS INSCRITOS NO EXERCÍCIO SEM DISPONIBILIDADE FINANCEIRA DE RECURSOS DE IMPOSTOS 4 e 7 | | | | | | 0,00 |
| 31 (-) CANCELAMENTO, NO EXERCÍCIO, DE RESTOS A PAGAR INSCRITOS COM DISPONIBILIDADE FINANCEIRA DE RECURSOS DE IMPOSTOS VINCULADOS AO ENSINO = (L34.1(ac) + L34.2(ac)) | | | | | | 0,00 |
| 32- TOTAL DAS DESPESAS PARA FINS DE LIMITE (27 – (28 + 29 + 30 + 31)) | | | | | | 19.961.090,86 |
| APURAÇÃO DO LIMITE MÍNIMO CONSTITUCIONAL | | | | VALOR EXIGIDO (x) | VALOR APLICADO (w) | % APLICADA (y) |
| 33- APLICAÇÃO EM MDE SOBRE A RECEITA RESULTANTE DE IMPOSTOS | | | | 44.218.616,25 | 45.418.739,15 | 25,68 |
| RESTOS A PAGAR INSCRITOS EM EXERCÍCIOS ANTERIORES COM DISPONIBILIDADE FINANCEIRA DE RECURSOS DE IMPOSTOS E DO FUNDEB | | | | | | |
| 34- RESTOS A PAGAR DE DESPESAS COM MDE | SALDO INICIAL (x) | RP LIQUIDADOS (aa) | RP PAGOS (ab) | RP CANCELADOS (ac) | SALDO FINAL (ad) | |
| 34.1 - Executadas com Recursos de Impostos e Transferências de Impostos | 0,00 | 0,00 | 0,00 | 0,00 | 0,00 | |
| 34.2 - Executadas com Recursos do FUNDEB - Impostos | 0,00 | 0,00 | 0,00 | 0,00 | 0,00 | |
| 34.3 - Executadas com Recursos do FUNDEB - Complementação da União (VAAT + VAAF) | 0,00 | 0,00 | 0,00 | 0,00 | 0,00 | |
| RECEITAS ADICIONAIS PARA FINANCIAMENTO DO ENSINO | | PREVISÃO ATUALIZADA (a) | | RECEITAS REALIZADAS Até o Bimestre(b) | | |
| 35- RECEITA DE TRANSFERÊNCIAS DO FNDE (INCLUINDO RENDIMENTOS DE APLICAÇÃO FINANCEIRA) | | 4.130.835,00 | | 1.466.054,14 | | |
| 35.1- Salário-Educação | | 786.843,00 | | 860.800,06 | | |
| 35.2- PDDE | | 34.056,00 | | 0,00 | | |
| 35.3- PNAE | | 600.676,00 | | 493.630,00 | | |
| 35.4 - PNATE | | 464.870,00 | | 66.562,24 | | |
| 35.5- Outras Transferências do FNDE | | 2.244.390,00 | | 45.061,84 | | |
| 36- RECEITA DE TRANSFERÊNCIAS DE CONVÊNIOS | | 484.798,00 | | 3.928.376,64 | | |
| 37- RECEITA DE ROYALTIES DESTINADOS À EDUCAÇÃO | | 668.508,00 | | 830.917,57 | | |
| 38- RECEITA DE OPERAÇÕES DE CRÉDITO VINCULADAS À EDUCAÇÃO | | 30.000,00 | | 0,00 | | |
| 39- OUTRAS RECEITAS PARA FINANCIAMENTO DO ENSINO | | 0,00 | | 0,00 | | |
| 40- TOTAL DAS RECEITAS ADICIONAIS PARA FINANCIAMENTO DO ENSINO = (35 + 36 + 37 + 38 + 39) | | 5.314.141,00 | | 6.225.348,35 | | |



| OUTRAS DESPESAS COM EDUCAÇÃO (Por Área de Atuação) ⁶ | DOTAÇÃO ATUALIZADA (c) | DESPESAS EMPENHADAS (d) | DESPESAS LIQUIDADAS (e) | DESPESAS PAGAS (f) | INSCRITAS EM RESTOS A PAGAR NÃO PROCESSADOS (g) |
|---|------------------------|-------------------------|-------------------------|---------------------|---|
| 41- EDUCAÇÃO INFANTIL | 0,00 | 0,00 | 0,00 | 0,00 | 0,00 |
| 41.1- Creche | 0,00 | 0,00 | 0,00 | 0,00 | 0,00 |
| 41.2- Pré-escola | 0,00 | 0,00 | 0,00 | 0,00 | 0,00 |
| 42- ENSINO FUNDAMENTAL | 2.976.027,09 | 2.901.552,86 | 2.789.132,66 | 2.599.628,00 | 112.420,20 |
| 43- ENSINO MÉDIO | 14.820,00 | 0,00 | 0,00 | 0,00 | 0,00 |
| 44- ENSINO SUPERIOR | 0,00 | 0,00 | 0,00 | 0,00 | 0,00 |
| 45- ENSINO PROFISSIONAL NÃO INTEGRADO AO ENSINO REGULAR | 0,00 | 0,00 | 0,00 | 0,00 | 0,00 |
| 46- TOTAL DAS DESPESAS CUSTEADAS COM RECEITAS ADICIONAIS PARA FINANCIAMENTO DO ENSINO (41 + 42 + 43 + 44 + 45) | 2.990.847,09 | 2.901.552,86 | 2.789.132,66 | 2.599.628,00 | 112.420,20 |

| TOTAL GERAL DAS DESPESAS COM EDUCAÇÃO | DOTAÇÃO ATUALIZADA (c) | DESPESAS EMPENHADAS (d) | DESPESAS LIQUIDADAS (e) | DESPESAS PAGAS (f) | INSCRITAS EM RESTOS A PAGAR NÃO PROCESSADOS (g) |
|---|------------------------|-------------------------|-------------------------|----------------------|---|
| 47- TOTAL GERAL DAS DESPESAS COM EDUCAÇÃO (12 + 26 + 46) | 49.239.899,69 | 49.034.189,26 | 48.670.744,19 | 48.394.125,51 | 363.445,07 |
| 47.1- Despesas Correntes | 47.462.645,18 | 47.293.372,47 | 46.999.953,40 | 46.723.334,72 | 293.419,07 |
| 47.1.1- Pessoal Ativo | 35.064.977,09 | 35.045.016,14 | 35.045.016,14 | 35.045.016,14 | 0,00 |
| 47.1.2- Pessoal Inativo | 0,00 | 0,00 | 0,00 | 0,00 | 0,00 |
| 47.1.3- Transferências às instituições comunitárias, confessionais ou filantrópicas sem fins lucrativos | 3.500,00 | 0,00 | 0,00 | 0,00 | 0,00 |
| 47.1.4- Outras Despesas Correntes | 12.394.168,09 | 12.248.356,33 | 11.954.937,26 | 11.678.318,58 | 293.419,07 |
| 47.2- Despesas de Capital | 1.515.546,31 | 1.490.658,59 | 1.420.632,59 | 1.420.632,59 | 70.026,00 |
| 47.2.1- Transferências às instituições comunitárias, confessionais ou filantrópicas sem fins lucrativos | 0,00 | 0,00 | 0,00 | 0,00 | 0,00 |
| 47.2.2- Outras Despesas de Capital | 1.515.546,31 | 1.490.658,59 | 1.420.632,59 | 1.420.632,59 | 70.026,00 |

| CONTROLE DA DISPONIBILIDADE FINANCEIRA E CONCILIAÇÃO BANCÁRIA | FUNDEB | SALÁRIO EDUCAÇÃO |
|---|---------------|------------------|
| 48- DISPONIBILIDADE FINANCEIRA EM 31 DE DEZEMBRO DE <EXERCÍCIO ANTERIOR> | 1.656.812,48 | 510.558,72 |
| 49- (+) INGRESSO DE RECURSOS ATÉ O BIMESTRE (orçamentário) | 89.100.588,33 | 4.101.476,87 |
| 50- (-) PAGAMENTOS EFETUADOS ATÉ O BIMESTRE (orçamentário e restos a pagar) | 90.300.000,85 | 4.303.626,06 |
| 51- (=) DISPONIBILIDADE FINANCEIRA ATÉ O BIMESTRE | 457.399,96 | 308.409,53 |
| 52- (+) AJUSTES POSITIVOS (RETENÇÕES E OUTROS VALORES EXTRAORÇAMENTÁRIOS) | 0,00 | 0,00 |
| 53- (-) AJUSTES NEGATIVOS (OUTROS VALORES EXTRAORÇAMENTÁRIOS) | 0,00 | 0,00 |
| 54- (=) SALDO FINANCEIRO CONCILIADO (Saldo Bancário) | 457.399,96 | 308.409,53 |

FONTE: Sistema: Sistema CONTÁBIL, Unidade Responsável: PREFEITURA MUNICIPAL DE CARINHANHA, Emissão: 30/01/2023, às 08:38:17, Assinado Digitalmente no dia 30/01/2023, às 08:38:17.

1 SE RESULTADO LÍQUIDO DA TRANSFERÊNCIA (7) > 0 = ACRÉSCIMO RESULTANTE DAS TRANSFERÊNCIAS DO FUNDEB, SE RESULTADO LÍQUIDO DA TRANSFERÊNCIA (7) < 0 = DECRÉSCIMO RESULTANTE DAS TRANSFERÊNCIAS DO FUNDEB

2 Limites mínimos anuais a serem cumpridos no encerramento do exercício.

3 Art. 25, § 3º, Lei 14.113/2020: "Até 10% (dez por cento) dos recursos recebidos à conta dos Fundos, inclusive relativos à complementação da União, nos termos do § 2º do art. 16 desta Lei, poderão ser utilizados no primeiro quadrimestre do exercício imediatamente subsequente, mediante abertura de crédito adicional."

4 Os valores referentes à parcela dos Restos a Pagar inscritos sem disponibilidade financeira vinculada à educação deverão ser informados somente no RREO do último bimestre do exercício.

5 Nos cinco primeiros bimestres do exercício o acompanhamento será feito com base na despesa liquidada. No último bimestre do exercício, o valor deverá corresponder ao total da despesa empenhada.

6 As linhas representam áreas de atuação e não correspondem exatamente às subfunções da Função Educação. As despesas classificadas nas demais subfunções típicas e nas subfunções atípicas deverão ser rateadas para essas áreas de atuação.

7 Valor inscrito em RPNP sem disponibilidade de caixa, que não deve ser considerado na apuração dos indicadores e limites.

8 Controle da execução de restos a pagar considerados no cumprimento do limite mínimo dos exercícios anteriores.

FRANCISCA ALVES DE SOUZA
Prefeita Municipal
CPF: 594.622.305-44

GONCALO MOREIRA FARIAS
Tesoureiro
CPF: 541.496.307-04

Ricardo Neves de Oliveira
CPF: 886.068.565-68
BA: 029331/O-0
Rua Barão de Caetité - Bahia

RICARDO NEVES DE OLIVEIRA
Contador(a)
CPF: 886.068.565-68



BA - EXECUTIVO

PREFEITURA MUNICIPAL DE CARINHANHA

RELATÓRIO RESUMIDO DE EXECUÇÃO ORÇAMENTÁRIA

DEMONSTRATIVO DAS RECEITAS DE OPERAÇÕES DE CRÉDITO E DESPESAS DE CAPITAL

ORÇAMENTO FISCAL DA SEGURIDADE SOCIAL

(Janeiro a Dezembro) - 6º Bimestre de 2022

RREO – ANEXO 9 (LRF, art.53, § 1º, inciso I)

Em Reais

| RECEITAS | PREVISÃO ATUALIZADA (a) | RECEITAS REALIZADAS (b) | SALDO NÃO REALIZADO (c) = (a) - (b) |
|--|----------------------------|----------------------------|--|
| RECEITAS DE OPERAÇÕES DE CRÉDITO ¹ (I) | 30.000,00 | 0,00 | 30.000,00 |
| DESPESAS | DOTAÇÃO ATUALIZADA (d) | DESPESAS EMPENHADAS (e) | SALDO NÃO EXECUTADO (f) = (d) - (e) |
| DESPESAS DE CAPITAL | 6.299.993,04 | 6.035.980,40 | 264.012,64 |
| Investimentos | 4.342.991,39 | 4.120.858,75 | 222.132,64 |
| Inversões Financeiras | 8.260,00 | 0,00 | 8.260,00 |
| Amortização da Dívida | 1.948.741,65 | 1.915.121,65 | 33.620,00 |
| (-) Incentivos Fiscais a Contribuinte | 0,00 | 0,00 | 0,00 |
| (-) Incentivos Fiscais a Contribuinte por Instituições Financeiras | 0,00 | 0,00 | 0,00 |
| DESPESA DE CAPITAL LÍQUIDA (II) | 6.299.993,04 | 6.035.980,40 | 264.012,64 |
| RESULTADO PARA APURAÇÃO DA REGRA DE OURO (III) = (I - II) | -6.269.993,04 | -6.035.980,40 | -234.012,64 |

FONTE: Sistema: Sistema CONTÁBIL, Unidade Responsável: PREFEITURA MUNICIPAL DE CARINHANHA, Emissão:30/01/2023, às 08:38:21, Assinado Digitalmente no dia 30/01/2023, às 08:38:21.

Notas:

¹ Operações de Crédito descritas na CF, art. 167, inciso III.



FRANCISCA ALVES DE SOUZA
Prefeita Municipal
CPF: 594.622.305-44



GONCALO MOREIRA FARIAS
Tesoureiro
CPF: 541.496.307-04

Ricardo Neves de Oliveira
CPF: 886.068.565-68
BA: 029331/O-0
Rua Barão de Caetité - Bahia

RICARDO NEVES DE OLIVEIRA
Contador(a)
CPF: 886.068.565-68



BA - EXECUTIVO

PREFEITURA MUNICIPAL DE CARINHANHA

RELATÓRIO RESUMIDO DE EXECUÇÃO ORÇAMENTÁRIA

DEMONSTRATIVO DA PROJEÇÃO ATUARIAL DO REGIME DE PREVIDÊNCIA

ORÇAMENTO FISCAL DA SEGURIDADE SOCIAL

(Janeiro a Dezembro) - 6º Bimestre de 2022

RREO – ANEXO 10 (LRF, art.53, § 1º, inciso I)

Em Reais

| PLANO PREVIDENCIÁRIO | | | | |
|----------------------|---------------------------------|---------------------------------|---|--|
| EXERCÍCIO | RECEITAS PREVIDENCIÁRIAS (a) | DESPESAS PREVIDENCIÁRIAS (b) | RESULTADO PREVIDENCIÁRIO (c) = (a - b) | SALDO FINANCEIRO DO EXERCÍCIO (d) = ("d" exerc. Anterior) + (c) |
| | 0,00 | 0,00 | 0,00 | 0,00 |

| PLANO FINANCEIRO | | | | |
|------------------|---------------------------------|---------------------------------|---|--|
| EXERCÍCIO | RECEITAS PREVIDENCIÁRIAS (a) | DESPESAS PREVIDENCIÁRIAS (b) | RESULTADO PREVIDENCIÁRIO (c) = (a - b) | SALDO FINANCEIRO DO EXERCÍCIO (d) = ("d" exerc. Anterior) + (c) |
| | 0,00 | 0,00 | 0,00 | 0,00 |

FONTE: Sistema: Sistema CONTABIL, Unidade Responsável: PREFEITURA MUNICIPAL DE CARINHANHA, Emissão:30/01/2023, às 08:38:28.
I Projeção atuarial elaborada em 30/01/2023 e oficialmente enviada para o Ministério da Previdência Social – MP S.



FRANCISCA ALVES DE SOUZA
Prefeita Municipal
CPF: 594.622.305-44



GONCALO MOREIRA FARIAS
Tesoureiro
CPF: 541.496.307-04

Ricardo Neves de Oliveira
CPF: 886.068.565-68
BA: 029331/O-0
Rua Barão de Caetité - Bahia

RICARDO NEVES DE OLIVEIRA
Contador(a)
CPF: 886.068.565-68



BA - EXECUTIVO

PREFEITURA MUNICIPAL DE CARINHANHA

RELATÓRIO RESUMIDO DE EXECUÇÃO ORÇAMENTÁRIA

DEMONSTRATIVO DA RECEITA DE ALIENAÇÃO DE ATIVOS E APLICAÇÃO DOS RECURSOS

ORÇAMENTO FISCAL DA SEGURIDADE SOCIAL

(Janeiro a Dezembro) - 6º Bimestre de 2022

RREO – ANEXO 11 (LRF, art.53, § 1º, inciso I)

Em Reais

| RECEITAS | PREVISÃO ATUALIZADA (a) | RECEITAS REALIZADAS (b) | SALDO A REALIZAR (c) = (a) - (b) |
|--|-------------------------|-------------------------|----------------------------------|
| RECEITA DE ALIENAÇÃO DE ATIVOS (I) | 69.956,00 | 812.397,04 | -742.441,04 |
| Receita de Alienação de Bens Móveis | 43.366,00 | 812.397,04 | -769.031,04 |
| Receita de Alienação de Bens Imóveis | 26.590,00 | 0,00 | 26.590,00 |
| Receita de Alienação de Bens Intangíveis | 0,00 | 0,00 | 0,00 |
| Receita de Rendimentos de Aplicações Financeiras | 0,00 | 0,00 | 0,00 |

| DESPESAS | DOTAÇÃO ATUALIZADA (d) | DESPESAS EMPENHADAS | DESPESAS LIQUIDADAS | DESPESAS PAGAS (e) | DESPESAS INSCRITAS EM RESTOS A PAGAR NÃO PROCESSADOS | PAGAMENTO DE RESTOS A PAGAR (f) | SALDO A PAGAR (g) = (d-e) |
|--|------------------------|---------------------|---------------------|--------------------|--|---------------------------------|---------------------------|
| APLICAÇÃO DOS RECURSOS DA ALIENAÇÃO DE ATIVOS (II) | 6.299.993,04 | 6.035.980,40 | 5.861.975,48 | 5.816.595,95 | 174.004,92 | 0,00 | 483.397,09 |
| Despesas de Capital | 6.299.993,04 | 6.035.980,40 | 5.861.975,48 | 5.816.595,95 | 174.004,92 | 0,00 | 483.397,09 |
| Investimentos | 4.342.991,39 | 4.120.858,75 | 3.946.853,83 | 3.908.532,28 | 174.004,92 | 0,00 | 434.459,11 |
| Inversões Financeiras | 8.260,00 | 0,00 | 0,00 | 0,00 | 0,00 | 0,00 | 8.260,00 |
| Amortização da Dívida | 1.948.741,65 | 1.915.121,65 | 1.915.121,65 | 1.908.063,67 | 0,00 | 0,00 | 40.677,98 |
| Despesas Correntes dos Regimes de Previdência | 0,00 | 0,00 | 0,00 | 0,00 | 0,00 | 0,00 | 0,00 |
| Regime Próprio do Servidores Públicos | 0,00 | 0,00 | 0,00 | 0,00 | 0,00 | 0,00 | 0,00 |

| SALDO FINANCEIRO A APLICAR | <EXERCÍCIO ANTERIOR> (h) | EXERCÍCIO (i) = (Ib - (IIe+ II f)) | SALDO ATUAL (j) = (IIIh + IIIi) |
|----------------------------|--------------------------|------------------------------------|---------------------------------|
| VALOR (III) | 0,00 | -5.004.198,91 | -5.004.198,91 |

FONTE: Sistema: Sistema CONTÁBIL, Unidade Responsável: PREFEITURA MUNICIPAL DE CARINHANHA, Emissão:30/01/2023, às 08:38:35, Assinado Digitalmente no dia 30/01/2023, às 08:38:35.

FRANCISCA ALVES DE SOUZA
Prefeita Municipal
CPF: 594.622.305-44

GONCALO MOREIRA FARIAS
Tesoureiro
CPF: 541.496.307-04

Ricardo Neves de Oliveira
CPF: 886.068.565-68
BA: 029331/O-0
Rua Barão de Caetité - Bahia

RICARDO NEVES DE OLIVEIRA
Contador(a)
CPF: 886.068.565-68



BA - EXECUTIVO

PREFEITURA MUNICIPAL DE CARINHANHA

RELATÓRIO RESUMIDO DE EXECUÇÃO ORÇAMENTÁRIA

DEMONSTRATIVO DAS RECEITAS E DESPESAS COM AÇÕES E SERVIÇOS PÚBLICOS DE SAÚDE

ORÇAMENTO FISCAL DA SEGURIDADE SOCIAL

(Janeiro a Dezembro) - 6º Bimestre de 2022

RREO – ANEXO 12 (LC 141/2012, art. 35)

R\$ 1,00

| RECEITAS RESULTANTES DE IMPOSTOS E TRANSFERÊNCIAS CONSTITUCIONAIS E LEGAIS | PREVISÃO INICIAL | PREVISÃO ATUALIZADA (a) | RECEITA REALIZADAS | |
|--|----------------------|-------------------------|----------------------|---------------|
| | | | Até o Bimestre (b) | % (b/a)x100 |
| RECEITA DE IMPOSTOS (I) | 3.622.374,00 | 3.622.374,00 | 4.496.852,43 | 124,14 |
| Receita Resultante do Imposto Predial e Territorial Urbano - IPTU | 542.438,00 | 542.438,00 | 394.961,30 | 72,81 |
| IPTU | 542.438,00 | 542.438,00 | 394.961,30 | 72,81 |
| Multas, Juros de Mora e Outros Encargos do IPTU | 0,00 | 0,00 | 0,00 | 0,00 |
| Receita Resultante do Imposto sobre Transmissão Inter Vivos - ITBI | 160.447,00 | 160.447,00 | 169.557,43 | 105,68 |
| ITBI | 160.447,00 | 160.447,00 | 169.557,43 | 105,68 |
| Multas, Juros de Mora e Outros Encargos do ITBI | 0,00 | 0,00 | 0,00 | 0,00 |
| Receita Resultante do Imposto sobre Serviços de Qualquer Natureza - ISS | 1.566.218,00 | 1.566.218,00 | 1.875.301,56 | 119,73 |
| ISS | 1.566.218,00 | 1.566.218,00 | 1.875.301,56 | 119,73 |
| Multas, Juros de Mora e Outros Encargos do ISS | 0,00 | 0,00 | 0,00 | 0,00 |
| Receita Resultante do Imposto sobre a Renda e Proventos de Qualquer Natureza Retido na Fonte - IRRF | 1.353.271,00 | 1.353.271,00 | 2.057.032,14 | 152,00 |
| RECEITA DE TRANSFERÊNCIAS CONSTITUCIONAIS E LEGAIS (II) | 38.141.551,00 | 38.141.551,00 | 43.379.800,80 | 113,73 |
| Cota-Parte FPM | 30.705.589,00 | 30.705.589,00 | 34.579.663,82 | 112,62 |
| Cota-Parte ITR | 8.281,00 | 8.281,00 | 17.980,98 | 217,14 |
| Cota-Parte IPVA | 560.978,00 | 560.978,00 | 746.595,60 | 133,09 |
| Cota-Parte ICMS | 6.783.528,00 | 6.783.528,00 | 7.993.447,97 | 117,84 |
| Cota-Parte IPI-Exportação | 83.175,00 | 83.175,00 | 42.112,43 | 50,63 |
| Compensações Financeiras Provenientes de Impostos e Transferências Constitucionais | 0,00 | 0,00 | 0,00 | 0,00 |
| Desoneração ICMS (LC 87/96) | 0,00 | 0,00 | 0,00 | 0,00 |
| Outras | 0,00 | 0,00 | 0,00 | 0,00 |
| TOTAL DAS RECEITAS RESULTANTES DE IMPOSTOS E TRANSFERÊNCIAS CONSTITUCIONAIS E LEGAIS - (III) = (I) + (II) | 41.763.925,00 | 41.763.925,00 | 47.876.653,23 | 114,64 |

| DESPESAS COM AÇÕES E SERVIÇOS PÚBLICOS DE SAÚDE (ASPS) – POR SUBFUNÇÃO E CATEGORIA ECONÔMICA | DOTAÇÃO INICIAL | DOTAÇÃO ATUALIZADA (c) | DESPESAS EMPENHADAS | | DESPESAS LIQUIDADAS | | DESPESAS PAGAS | | Inscritas em Restos a Pagar não Processados (g) |
|--|---------------------|------------------------|----------------------|--------------|----------------------|--------------|----------------------|--------------|---|
| | | | Até o Bimestre (d) | % (d/c)x100 | Até o Bimestre (e) | % (e/c)x100 | Até o Bimestre (f) | % (f/c)x100 | |
| ATENÇÃO BÁSICA (IV) | 6.144.365,00 | 15.757.700,35 | 15.702.447,47 | 99,65 | 15.604.457,05 | 99,03 | 14.389.184,44 | 91,32 | 0,00 |
| Despesas Correntes | 5.895.145,00 | 15.664.905,96 | 15.629.993,08 | 99,78 | 15.532.002,66 | 99,15 | 14.319.043,35 | 91,41 | 0,00 |
| Despesas de Capital | 249.220,00 | 92.794,39 | 72.454,39 | 78,08 | 72.454,39 | 78,08 | 70.141,09 | 75,59 | 0,00 |
| ASSISTÊNCIA HOSPITALAR E AMBULATORIAL (V) | 236.950,00 | 35.840,00 | 16.718,11 | 46,65 | 16.718,11 | 46,65 | 16.718,11 | 46,65 | 0,00 |
| Despesas Correntes | 162.620,00 | 29.290,00 | 16.718,11 | 57,08 | 16.718,11 | 57,08 | 16.718,11 | 57,08 | 0,00 |
| Despesas de Capital | 74.330,00 | 6.550,00 | 0,00 | 0,00 | 0,00 | 0,00 | 0,00 | 0,00 | 0,00 |
| SUPORTE PROFILÁTICO E TERAPÊUTICO (VI) | 42.220,00 | 592,46 | 0,00 | 0,00 | 0,00 | 0,00 | 0,00 | 0,00 | 0,00 |
| Despesas Correntes | 42.220,00 | 592,46 | 0,00 | 0,00 | 0,00 | 0,00 | 0,00 | 0,00 | 0,00 |
| Despesas de Capital | 0,00 | 0,00 | 0,00 | 0,00 | 0,00 | 0,00 | 0,00 | 0,00 | 0,00 |
| VIGILÂNCIA SANITÁRIA (VII) | 20.000,00 | 0,00 | 0,00 | 0,00 | 0,00 | 0,00 | 0,00 | 0,00 | 0,00 |
| Despesas Correntes | 20.000,00 | 0,00 | 0,00 | 0,00 | 0,00 | 0,00 | 0,00 | 0,00 | 0,00 |
| Despesas de Capital | 0,00 | 0,00 | 0,00 | 0,00 | 0,00 | 0,00 | 0,00 | 0,00 | 0,00 |
| VIGILÂNCIA EPIDEMIOLÓGICA (VIII) | 0,00 | 0,00 | 0,00 | 0,00 | 0,00 | 0,00 | 0,00 | 0,00 | 0,00 |
| Despesas Correntes | 0,00 | 0,00 | 0,00 | 0,00 | 0,00 | 0,00 | 0,00 | 0,00 | 0,00 |
| Despesas de Capital | 0,00 | 0,00 | 0,00 | 0,00 | 0,00 | 0,00 | 0,00 | 0,00 | 0,00 |
| ALIMENTAÇÃO E NUTRIÇÃO (IX) | 0,00 | 0,00 | 0,00 | 0,00 | 0,00 | 0,00 | 0,00 | 0,00 | 0,00 |
| Despesas Correntes | 0,00 | 0,00 | 0,00 | 0,00 | 0,00 | 0,00 | 0,00 | 0,00 | 0,00 |
| Despesas de Capital | 0,00 | 0,00 | 0,00 | 0,00 | 0,00 | 0,00 | 0,00 | 0,00 | 0,00 |
| OUTRAS SUBFUNÇÕES (X) | 21.070,00 | 16.070,00 | 0,00 | 0,00 | 0,00 | 0,00 | 0,00 | 0,00 | 0,00 |
| Despesas Correntes | 19.490,00 | 14.490,00 | 0,00 | 0,00 | 0,00 | 0,00 | 0,00 | 0,00 | 0,00 |
| Despesas de Capital | 1.580,00 | 1.580,00 | 0,00 | 0,00 | 0,00 | 0,00 | 0,00 | 0,00 | 0,00 |
| TOTAL (XI) = (IV + V + VI + VII + VIII + IX + X) | 6.464.605,00 | 15.810.202,81 | 15.719.165,58 | 99,42 | 15.621.175,16 | 98,80 | 14.405.902,55 | 91,12 | 0,00 |

| APURAÇÃO DO CUMPRIMENTO DO LIMITE MÍNIMO PARA APLICAÇÃO EM ASPS | DESPESAS EMPENHADAS (D) | DESPESAS LIQUIDADAS (E) | DESPESAS PAGAS (F) |
|--|-------------------------|-------------------------|----------------------|
| Total das Despesas com ASPS (XII) = (XI) | 15.719.165,58 | 15.621.175,16 | 14.405.902,55 |
| (-) Restos a Pagar Não Processados Inscritos Indevidamente no Exercício sem Disponibilidade Financeira (XIII) | 0,00 | 0,00 | 0,00 |
| (-) Despesas Custeadas com Recursos Vinculados à Parcela do Percentual Mínimo que não foi Aplicada em ASPS em Exercícios Anteriores (XIV) | 0,00 | 0,00 | 0,00 |
| (-) Despesas Custeadas com Disponibilidade de Caixa Vinculada aos Restos a Pagar Cancelados (XV) | 0,00 | 0,00 | 0,00 |
| (=) VALOR APLICADO EM ASPS (XVI) = (XII - XIII - XIV - XV) | 15.719.165,58 | 15.621.175,16 | 14.405.902,55 |
| Despesa Mínima a ser Aplicada em ASPS (XVII) = (III) x 15% (LC 141/2012) | 7.181.497,98 | 7.181.497,98 | 7.181.497,98 |
| Despesa Mínima a ser Aplicada em ASPS (XVII) = (III) x % (Lei Orgânica Municipal) | - | - | - |
| Diferença entre o Valor Aplicado e a Despesa Mínima a ser Aplicada (XVIII) = (XVI (d ou e) - XVII)1 | 8.537.667,60 | 8.439.677,18 | - |
| Limite não Cumprido (XIX) = (XVIII) (Quando valor for inferior a zero) | 0,00 | 0,00 | 0,00 |
| PERCENTUAL DA RECEITA DE IMPOSTOS E TRANSFERÊNCIAS CONSTITUCIONAIS E LEGAIS APLICADO EM ASPS (XVI / III)*100 (mínimo de 15% conforme LC nº 141/2012 ou % da Lei Orgânica Municipal) | 32,83 | 30,07 | 28,53 |



BA - EXECUTIVO

PREFEITURA MUNICIPAL DE CARINHANHA

RELATÓRIO RESUMIDO DE EXECUÇÃO ORÇAMENTÁRIA

DEMONSTRATIVO DAS RECEITAS E DESPESAS COM AÇÕES E SERVIÇOS PÚBLICOS DE SAÚDE

ORÇAMENTO FISCAL DA SEGURIDADE SOCIAL

(Janeiro a Dezembro) - 6º Bimestre de 2022

| CONTROLE DO VALOR REFERENTE AO PERCENTUAL MÍNIMO NÃO CUMPRIDO EM EXERCÍCIOS ANTERIORES PARA FINS DE APLICAÇÃO DOS RECURSOS VINCULADOS CONFORME ARTIGOS 25 E 26 DA LC 141/2012 | LIMITE NÃO CUMPRIDO | | | | |
|---|---|---|------------------|-------------|---|
| | Saldo Inicial (no exercício atual) (h) | Despesas Custeadas no Exercício de Referência | | | Saldo Final (não aplicado)1 (l) = (h - (i ou j)) |
| | | Empenhado (i) | Liquidado (j) | Pago (k) | |
| Diferença de limite não cumprido em 2021 | 0,00 | 0,00 | 0,00 | 0,00 | 0,00 |
| Diferença de limite não cumprido em 2020 | 0,00 | 0,00 | 0,00 | 0,00 | 0,00 |
| Diferença de limite não cumprido em Exercícios Anteriores | 0,00 | 0,00 | 0,00 | 0,00 | 0,00 |
| TOTAL DA DIFERENÇA DE LIMITE NÃO CUMPRIDO EM EXERCÍCIOS ANTERIORES (XX) | 0,00 | 0,00 | 0,00 | 0,00 | 0,00 |

EXECUÇÃO DE RESTOS A PAGAR

| EXERCÍCIO DO EMPENHO | Valor Mínimo para aplicação em ASPS (m) | Valor aplicado em ASPS no exercício (n) | Valor aplicado além do limite mínimo (o) = (n - m), se < 0, então (o) = 0 | Total inscrito em RP no exercício (p) | RPNP Inscritos no Exercício sem Disponibilidade Financeira q = (XIII d) | Valor inscrito em RP considerado no Limite (r) = (p - (o + q)) se < 0, então (r) = (0) | Total de RP pagos (s) | Total de RP a pagar (t) | Total de RP cancelados ou prescritos (u) | Diferença entre o valor aplicado além do limite e o total de RP cancelados (v) = ((o + q) - u) |
|---|---|---|---|---------------------------------------|---|--|-----------------------|-------------------------|--|--|
| Empenhos de 2021 (regra nova) | 0,00 | 0,00 | 0,00 | 0,00 | 0,00 | 0,00 | 0,00 | 0,00 | 0,00 | 0,00 |
| Empenhos de 2020 (regra nova) | 0,00 | 0,00 | 0,00 | 0,00 | 0,00 | 0,00 | 0,00 | 0,00 | 0,00 | 0,00 |
| Empenhos de 2019 | 0,00 | 0,00 | 0,00 | 0,00 | 0,00 | 0,00 | 0,00 | 0,00 | 0,00 | 0,00 |
| Empenhos de 2018 | 0,00 | 0,00 | 0,00 | 0,00 | 0,00 | 0,00 | 0,00 | 0,00 | 0,00 | 0,00 |
| Empenhos de 2017 e anteriores | 0,00 | 0,00 | 0,00 | 0,00 | 0,00 | 0,00 | 0,00 | 0,00 | 0,00 | 0,00 |
| TOTAL DOS RESTOS A PAGAR CANCELADOS OU PRESCRITOS ATÉ O FINAL DO EXERCÍCIO ATUAL QUE AFETARAM O CUMPRIMENTO DO LIMITE (XXI) | | | | | | | | | | 0,00 |
| TOTAL DOS RESTOS A PAGAR CANCELADOS OU PRESCRITOS ATÉ O FINAL DO EXERCÍCIO ANTERIOR QUE AFETARAM O CUMPRIMENTO DO LIMITE (XXII) | | | | | | | | | | 0,00 |
| TOTAL DOS RESTOS A PAGAR CANCELADOS OU PRESCRITOS NO EXERCÍCIO ATUAL QUE AFETARAM O CUMPRIMENTO DO LIMITE (XXIII) = (XXI - XXII) | | | | | | | | | | 0,00 |

| CONTROLE DE RESTOS A PAGAR CANCELADOS OU PRESCRITOS CONSIDERADOS PARA FINS DE APLICAÇÃO DA DISPONIBILIDADE DE CAIXA CONFORME ARTIGO 24§ 1º e 2º DA LC 141/2012 | RESTOS A PAGAR CANCELADOS OU PRESCRITOS | | | | |
|--|---|---|------------------|-------------|--|
| | Saldo Inicial (w) | Despesas Custeadas no Exercício de Referência | | | Saldo Final (não aplicado)1 (aa) = (w - (x ou y)) |
| | | Empenhado (x) | Liquidado (y) | Pago (z) | |
| Restos a pagar cancelados ou prescritos em 2020 a serem compensados (XXIV) | 0,00 | 0,00 | 0,00 | 0,00 | 0,00 |
| Restos a pagar cancelados ou prescritos em 2019 a serem compensados (XXV) | 0,00 | 0,00 | 0,00 | 0,00 | 0,00 |
| Restos a pagar cancelados ou prescritos em exercícios anteriores a serem compensados (XXVI) | 0,00 | 0,00 | 0,00 | 0,00 | 0,00 |
| TOTAL DE RESTOS A PAGAR CANCELADOS OU PRESCRITOS A COMPENSAR (XXVII) | 0,00 | 0,00 | 0,00 | 0,00 | 0,00 |

| RECEITAS ADICIONAIS PARA O FINANCIAMENTO DA SAÚDE NÃO COMPUTADAS NO CÁLCULO DO MÍNIMO | PREVISÃO INICIAL | PREVISÃO ATUALIZADA (a) | RECEITA REALIZADAS | |
|--|----------------------|-------------------------|---------------------|--------------|
| | | | Até o Bimestre (b) | % (b/a)x100 |
| RECEITAS DE TRANSFERÊNCIAS PARA A SAÚDE (XXVIII) | 12.744.129,00 | 12.744.129,00 | 7.563.718,87 | 59,35 |
| Provenientes da União | 11.701.056,00 | 11.701.056,00 | 7.331.968,87 | 62,66 |
| Provenientes dos Estados | 863.073,00 | 863.073,00 | 231.750,00 | 26,85 |
| Provenientes de Outros Municípios | 0,00 | 0,00 | 0,00 | 0,00 |
| RECEITA DE OPERAÇÕES DE CRÉDITO INTERNAS E EXTERNAS VINCULADAS A SAÚDE (XXIX) | 10.000,00 | 10.000,00 | 0,00 | 0,00 |
| OUTRAS RECEITAS (XXX) | 0,00 | 0,00 | 0,00 | 0,00 |
| TOTAL DE RECEITAS ADICIONAIS PARA FINANCIAMENTO DA SAÚDE (XXXI) = (XXVIII + XXIX + XXX) | 12.754.129,00 | 12.754.129,00 | 7.563.718,87 | 59,30 |



BA - EXECUTIVO

PREFEITURA MUNICIPAL DE CARINHANHA

RELATÓRIO RESUMIDO DE EXECUÇÃO ORÇAMENTÁRIA

DEMONSTRATIVO DAS RECEITAS E DESPESAS COM AÇÕES E SERVIÇOS PÚBLICOS DE SAÚDE

ORÇAMENTO FISCAL DA SEGURIDADE SOCIAL

(Janeiro a Dezembro) - 6º Bimestre de 2022

| DESPESAS COM SAÚDE NÃO COMPUTADAS NO CÁLCULO DO MÍNIMO | | | | | | | | | |
|--|----------------------|------------------------|---------------------|--------------|---------------------|--------------|---------------------|--------------|---|
| DESPESAS COM SAÚDE POR SUBFUNÇÕES E CATEGORIA ECONÔMICA NÃO COMPUTADAS NO CÁLCULO DO MÍNIMO | DOTAÇÃO INICIAL | DOTAÇÃO ATUALIZADA (e) | DESPESAS EMPENHADAS | | DESPESAS LIQUIDADAS | | DESPESAS PAGAS | | Inscritas em Restos a Pagar não Processados (g) |
| | | | Até o Bimestre (d) | % (d/e)x100 | Até o Bimestre (e) | % (e/e)x100 | Até o Bimestre (f) | % (f/e)x100 | |
| ATENÇÃO BÁSICA (XXXII) | 6.068.797,00 | 5.183.232,14 | 5.077.550,19 | 97,96 | 5.054.908,29 | 97,52 | 4.966.687,37 | 95,82 | 0,00 |
| Despesas Correntes | 5.692.830,00 | 4.807.922,14 | 4.741.701,40 | 98,62 | 4.719.059,50 | 98,15 | 4.630.838,58 | 96,32 | 0,00 |
| Despesas de Capital | 375.967,00 | 375.310,00 | 335.848,79 | 89,49 | 335.848,79 | 89,49 | 335.848,79 | 89,49 | 0,00 |
| ASSISTÊNCIA HOSPITALAR E AMBULATORIAL (XXXIII) | 6.737.832,00 | 3.498.069,03 | 3.413.788,72 | 97,59 | 3.406.265,15 | 97,38 | 3.057.260,35 | 87,40 | 0,00 |
| Despesas Correntes | 5.701.522,00 | 3.484.209,03 | 3.413.188,72 | 97,96 | 3.405.665,15 | 97,75 | 3.056.660,35 | 87,73 | 0,00 |
| Despesas de Capital | 1.036.310,00 | 13.860,00 | 600,00 | 4,33 | 600,00 | 4,33 | 600,00 | 4,33 | 0,00 |
| SUORTE PROFILÁTICO E TERAPÊUTICO (XXXIV) | 95.090,00 | 287.574,96 | 276.314,96 | 96,08 | 268.617,46 | 93,41 | 228.105,16 | 79,32 | 0,00 |
| Despesas Correntes | 95.090,00 | 287.574,96 | 276.314,96 | 96,08 | 268.617,46 | 93,41 | 228.105,16 | 79,32 | 0,00 |
| Despesas de Capital | 0,00 | 0,00 | 0,00 | 0,00 | 0,00 | 0,00 | 0,00 | 0,00 | 0,00 |
| VIGILÂNCIA SANITÁRIA (XXXV) | 93.920,00 | 218.288,40 | 187.978,40 | 86,11 | 187.978,40 | 86,11 | 169.035,40 | 77,44 | 0,00 |
| Despesas Correntes | 91.150,00 | 215.518,40 | 187.978,40 | 87,22 | 187.978,40 | 87,22 | 169.035,40 | 78,43 | 0,00 |
| Despesas de Capital | 2.770,00 | 2.770,00 | 0,00 | 0,00 | 0,00 | 0,00 | 0,00 | 0,00 | 0,00 |
| VIGILÂNCIA EPIDEMIOLÓGICA (XXXVI) | 280.670,00 | 688.959,77 | 670.989,27 | 97,39 | 665.360,21 | 96,57 | 665.360,21 | 96,57 | 0,00 |
| Despesas Correntes | 268.010,00 | 619.147,97 | 601.177,47 | 97,10 | 595.548,41 | 96,19 | 595.548,41 | 96,19 | 0,00 |
| Despesas de Capital | 12.660,00 | 69.811,80 | 69.811,80 | 100,00 | 69.811,80 | 100,00 | 69.811,80 | 100,00 | 0,00 |
| ALIMENTAÇÃO E NUTRIÇÃO (XXXVII) | 0,00 | 0,00 | 0,00 | 0,00 | 0,00 | 0,00 | 0,00 | 0,00 | 0,00 |
| Despesas Correntes | 0,00 | 0,00 | 0,00 | 0,00 | 0,00 | 0,00 | 0,00 | 0,00 | 0,00 |
| Despesas de Capital | 0,00 | 0,00 | 0,00 | 0,00 | 0,00 | 0,00 | 0,00 | 0,00 | 0,00 |
| OUTRAS SUBFUNÇÕES (XXXVIII) | 40.050,00 | 23.360,00 | 0,00 | 0,00 | 0,00 | 0,00 | 0,00 | 0,00 | 0,00 |
| Despesas Correntes | 23.360,00 | 23.360,00 | 0,00 | 0,00 | 0,00 | 0,00 | 0,00 | 0,00 | 0,00 |
| Despesas de Capital | 16.690,00 | 0,00 | 0,00 | 0,00 | 0,00 | 0,00 | 0,00 | 0,00 | 0,00 |
| TOTAL DAS DESPESAS NÃO COMPUTADAS NO CÁLCULO DO MÍNIMO (XXXIX) = (XXXII + XXXIII + XXXIV + XXXV + XXXVI + XXXVII + XXXVIII) | 13.316.359,00 | 9.899.484,30 | 9.626.621,54 | 97,24 | 9.583.129,51 | 96,80 | 9.086.448,49 | 91,79 | 0,00 |

| DESPESAS TOTAIS COM SAÚDE EXECUTADAS COM RECURSOS PRÓPRIOS E COM RECURSOS TRANSFERIDOS DE OUTROS ENTES | | | | | | | | | |
|---|----------------------|------------------------|----------------------|--------------|----------------------|--------------|----------------------|--------------|---|
| DESPESAS TOTAIS COM SAÚDE EXECUTADAS COM RECURSOS PRÓPRIOS E COM RECURSOS TRANSFERIDOS DE OUTROS ENTES | DOTAÇÃO INICIAL | DOTAÇÃO ATUALIZADA (e) | DESPESAS EMPENHADAS | | DESPESAS LIQUIDADAS | | DESPESAS PAGAS | | Inscritas em Restos a Pagar não Processados |
| | | | Até o Bimestre (d) | % (d/e)x100 | Até o Bimestre (e) | % (e/e)x100 | Até o bimestre (f) | % (f/e)x100 | |
| ATENÇÃO BÁSICA (XL) = (IV + XXXII) | 12.213.162,00 | 20.940.932,49 | 20.779.997,66 | 99,23 | 20.659.365,34 | 98,66 | 19.355.871,81 | 92,43 | 0,00 |
| ASSISTÊNCIA HOSPITALAR E AMBULATORIAL (XLI) = (V + XXXIII) | 6.974.782,00 | 3.533.909,03 | 3.430.506,83 | 97,07 | 3.422.983,26 | 96,86 | 3.073.978,46 | 86,99 | 0,00 |
| SUORTE PROFILÁTICO E TERAPÊUTICO (XLII) = (VI + XXXIV) | 137.310,00 | 288.167,42 | 276.314,96 | 95,89 | 268.617,46 | 93,22 | 228.105,16 | 79,16 | 0,00 |
| VIGILÂNCIA SANITÁRIA (XLIII) = (VII + XXXV) | 113.920,00 | 218.288,40 | 187.978,40 | 86,11 | 187.978,40 | 86,11 | 169.035,40 | 77,44 | 0,00 |
| VIGILÂNCIA EPIDEMIOLÓGICA (XLIV) = (VIII + XXXVI) | 280.670,00 | 688.959,77 | 670.989,27 | 97,39 | 665.360,21 | 96,57 | 665.360,21 | 96,57 | 0,00 |
| ALIMENTAÇÃO E NUTRIÇÃO (XLV) = (XIX + XXXVII) | 0,00 | 0,00 | 0,00 | 0,00 | 0,00 | 0,00 | 0,00 | 0,00 | 0,00 |
| OUTRAS SUBFUNÇÕES (XLVI) = (X + XXXVIII) | 61.120,00 | 39.430,00 | 0,00 | 0,00 | 0,00 | 0,00 | 0,00 | 0,00 | 0,00 |
| TOTAL DAS DESPESAS COM SAÚDE (XLVII) = (XI + XXXIX) | 19.780.964,00 | 25.709.687,11 | 25.345.787,12 | 98,58 | 25.204.304,67 | 98,03 | 23.492.351,04 | 91,38 | 0,00 |
| (-) Despesas executadas com recursos provenientes das transferências de recursos de outros entes³ | 13.313.699,00 | 9.896.824,30 | 9.626.621,54 | 97,27 | 9.583.129,51 | 96,83 | 9.086.448,49 | 91,81 | 0,00 |
| TOTAL DAS DESPESAS EXECUTADAS COM RECURSOS PRÓPRIOS (XLVIII) | 6.467.265,00 | 15.812.862,81 | 15.719.165,58 | 99,41 | 15.621.175,16 | 98,79 | 14.405.902,55 | 91,10 | 0,00 |

FONTE: Sistema: Sistema CONTÁBIL, Unidade Responsável: PREFEITURA MUNICIPAL DE CARINHANHA, Emissão: 30/01/2023, às 08:38:42, Assinado Digitalmente no dia 30/01/2023, às 08:38:42.

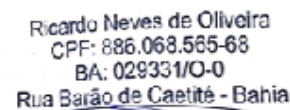
Notas:

1 Nos cinco primeiros bimestres do exercício, o acompanhamento será feito com base na despesa liquidada. No último bimestre do exercício, o valor deverá corresponder ao total da despesa empenhada.

2 Até o exercício de 2018, o controle da execução dos restos a pagar considerava apenas os valores dos restos a pagar não processados (regra antiga). A partir do exercício de 2019, o controle da execução dos restos a pagar considera os restos a pagar processados e não processados (regra nova).

3 Essas despesas são consideradas executadas pelo ente transferidor.


FRANCISCA ALVES DE SOUZA
Prefeita Municipal
CPF: 594.622.305-44

GONCALO MOREIRA FARIAS
Tesoureiro
CPF: 541.496.307-04

RICARDO NEVES DE OLIVEIRA
Contador(a)
CPF: 886.068.565-68

BA - EXECUTIVO

PREFEITURA MUNICIPAL DE CARINHANHA

RELATÓRIO RESUMIDO DE EXECUÇÃO ORÇAMENTÁRIA

DEMONSTRATIVO DAS PARCERIAS PÚBLICO-PRIVADAS

ORÇAMENTO FISCAL DA SEGURIDADE SOCIAL

(Janeiro a Dezembro) - 6º Bimestre de 2022

RREO – Anexo 13 (Lei nº 11.079, de 30.12.2004, arts. 22, 25 e 28)

R\$ 1,00

| IMPACTOS DAS CONTRATAÇÕES DE PPP | SALDO TOTAL EM 31 DE DEZEMBRO DO EXERCÍCIO ANTERIOR (a) | REGISTROS EFETUADOS EM 2022 | |
|--|---|-----------------------------|--------------------|
| | | No bimestre | Até o bimestre (b) |
| TOTAL DE ATIVOS | 0,00 | 0,00 | 0,00 |
| Ativos Constituídos na SPE | 0,00 | 0,00 | 0,00 |
| TOTAL DE PASSIVOS (I) | 0,00 | 0,00 | 0,00 |
| Obrigações decorrentes de Ativos Constituídos pela SPE | 0,00 | 0,00 | 0,00 |
| Provisões de PPP | 0,00 | 0,00 | 0,00 |
| Outros Passivos | 0,00 | 0,00 | 0,00 |
| ATOS POTENCIAIS PASSIVOS | 0,00 | 0,00 | 0,00 |
| Obrigações Contratuais | 0,00 | 0,00 | 0,00 |
| Riscos não Provisionados | 0,00 | 0,00 | 0,00 |
| Garantias Concedidas | 0,00 | 0,00 | 0,00 |
| Outros Passivos Contingentes | 0,00 | 0,00 | 0,00 |

| DESPESAS DE PPP | EXERCÍCIO ANTERIOR | EXERCÍCIO CORRENTE 2022 | 2023 | 2024 | 2025 | 2026 | 2027 | 2028 | 2029 | 2030 | 2031 |
|--|--------------------|-------------------------|------|------|------|------|------|------|------|------|------|
| Do Ente Federado, exceto estatutais não dependentes (I) | 0,00 | 0,00 | 0,00 | 0,00 | 0,00 | 0,00 | 0,00 | 0,00 | 0,00 | 0,00 | 0,00 |
| Das Estatutais Não-dependentes | 0,00 | 0,00 | 0,00 | 0,00 | 0,00 | 0,00 | 0,00 | 0,00 | 0,00 | 0,00 | 0,00 |
| TOTAL DAS DESPESAS | 0,00 | 0,00 | 0,00 | 0,00 | 0,00 | 0,00 | 0,00 | 0,00 | 0,00 | 0,00 | 0,00 |
| PPP A CONTRATAR (II) | 0,00 | 0,00 | 0,00 | 0,00 | 0,00 | 0,00 | 0,00 | 0,00 | 0,00 | 0,00 | 0,00 |
| RECEITA CORRENTE LÍQUIDA (RCL) (III) | 0,00 | 112.219.263,64 | 0,00 | 0,00 | 0,00 | 0,00 | 0,00 | 0,00 | 0,00 | 0,00 | 0,00 |
| TOTAL DAS DESPESAS CONSIDERADA PARA O LIMITE (IV = I + II) | 0,00 | 0,00 | 0,00 | 0,00 | 0,00 | 0,00 | 0,00 | 0,00 | 0,00 | 0,00 | 0,00 |
| TOTAL DAS DESPESAS / RCL (%) (V = IV / III) | 0,00 | 0,00 | 0,00 | 0,00 | 0,00 | 0,00 | 0,00 | 0,00 | 0,00 | 0,00 | 0,00 |

Nota:

FONTE: Sistema: Sistema CONTÁBIL, Unidade Responsável: PREFEITURA MUNICIPAL DE CARINHANHA, Emissão: 30/01/2023, às 08:38:50, Assinado Digitalmente no dia 30/01/2023, às 08:38:50.



FRANCISCA ALVES DE SOUZA
Prefeita Municipal
CPF: 594.622.305-44



GONCALO MOREIRA FARIAS
Tesoureiro
CPF: 541.496.307-04

Ricardo Neves de Oliveira
CPF: 886.068.565-68
BA: 029331/O-0
Rua Barão de Caetité - Bahia

RICARDO NEVES DE OLIVEIRA
Contador(a)
CPF: 886.068.565-68



BA - EXECUTIVO

PREFEITURA MUNICIPAL DE CARINHANHA

RELATÓRIO RESUMIDO DE EXECUÇÃO ORÇAMENTÁRIA

DEMONSTRATIVO SIMPLIFICADO DO RELATÓRIO RESUMIDO DA EXECUÇÃO ORÇAMENTÁRIA

ORÇAMENTO FISCAL DA SEGURIDADE SOCIAL

(Janeiro a Dezembro) - 6º Bimestre de 2022

| RREO - Anexo 14 (LRF, Art. 48) | | Em Reais | | | |
|--|---------------|--|--------------------------------------|---------------------------|---------------|
| BALANÇO ORÇAMENTÁRIO | | Até o Bimestre | | | |
| RECEITAS | | | | | |
| Previsão Inicial | | | | 101.032.900,00 | |
| Previsão Atualizada | | | | 101.032.900,00 | |
| Receitas Realizadas | | | | 113.031.660,68 | |
| Déficit Orçamentário | | | | 0,00 | |
| Saldos de Exercícios Anteriores (Utilizados para Créditos Adicionais) | | | | 0,00 | |
| DESPESAS | | | | | |
| Dotação Inicial | | | | 101.390.300,00 | |
| Créditos Adicionais | | | | 62.286.243,93 | |
| Dotação Atualizada | | | | 114.134.310,19 | |
| Despesas Empenhadas | | | | 111.994.477,00 | |
| Despesas Liquidadas | | | | 110.966.604,34 | |
| Despesas Pagas | | | | 107.184.545,41 | |
| Superávit Orçamentário | | | | 2.065.056,34 | |
| DESPESAS POR FUNÇÃO / SUBFUNÇÃO | | | | | |
| Despesas Empenhadas | | | | 111.994.477,00 | |
| Despesas Liquidadas | | | | 110.966.604,34 | |
| RECEITA CORRENTE LÍQUIDA - RCL | | | | | |
| Receita Corrente Líquida | | | | 112.219.263,64 | |
| Receita Corrente Líquida Ajustada para Cálculo dos Limites de Endividamento | | | | 112.219.204,16 | |
| Receita Corrente Líquida Ajustada para Cálculo dos Limites da Despesa com Pessoal | | | | 112.219.204,16 | |
| RECEITAS E DESPESAS DOS REGIMES DE PREVIDÊNCIA DOS SERVIDORES | | | | | |
| Regime Próprio de Previdência dos Servidores - PLANO PREVIDENCIÁRIO | | | | | |
| Receitas Previdenciárias Realizadas | | | | 0,00 | |
| Despesas Previdenciárias Empenhadas | | | | 0,00 | |
| Despesas Previdenciárias Liquidadas | | | | 0,00 | |
| Resultado Previdenciário | | | | 0,00 | |
| Regime Próprio de Previdência dos Servidores - PLANO FINANCEIRO | | | | | |
| Receitas Previdenciárias Realizadas | | | | 0,00 | |
| Despesas Previdenciárias Empenhadas | | | | 0,00 | |
| Despesas Previdenciárias Liquidadas | | | | 0,00 | |
| Resultado Previdenciário | | | | 0,00 | |
| RESULTADO NOMINAL E PRIMÁRIO | | Meta Fixada no Anexo de Metas Fiscais da LDO (a) | Resultado Apurado Até o Bimestre (b) | % em Relação à Meta (b/a) | |
| Resultado Nominal | | 0,00 | 6.632.720,16 | 663.272.016,00 | |
| Resultado Primário | | 0,00 | 5.450.451,14 | 545.045.114,00 | |
| RESTOS A PAGAR A PAGAR POR PODER E MINISTÉRIO PÚBLICO | | Inscrição | Cancelamento Até o Bimestre | Pagamento Até o Bimestre | Saldo a Pagar |
| RESTOS A PAGAR PROCESSADOS | | | | | |
| Poder Executivo | 900.592,06 | 0,00 | 900.592,06 | 0,00 | |
| Poder Legislativo | 900.592,06 | 0,00 | 900.592,06 | 0,00 | |
| Poder Judiciário | 0,00 | 0,00 | 0,00 | 0,00 | |
| Ministério Público | 0,00 | 0,00 | 0,00 | 0,00 | |
| Defensoria Pública | 0,00 | 0,00 | 0,00 | 0,00 | |
| RESTOS A PAGAR NÃO-PROCESSADOS | | | | | |
| Poder Executivo | 322.564,57 | 0,00 | 322.564,57 | 0,00 | |
| Poder Legislativo | 322.564,57 | 0,00 | 322.564,57 | 0,00 | |
| Poder Poder Judiciário | 0,00 | 0,00 | 0,00 | 0,00 | |
| Ministério Público | 0,00 | 0,00 | 0,00 | 0,00 | |
| Defensoria Pública | 0,00 | 0,00 | 0,00 | 0,00 | |
| TOTAL | 1.223.156,63 | 0,00 | 1.223.156,63 | 0,00 | |
| DESPESAS COM MANUTENÇÃO E DESENVOLVIMENTO DO ENSINO | | Valor Apurado Até o Bimestre | Limites Constitucionais Anuais | | |
| | | | % Mínimo a Aplicar no Exercício | % Aplicado Até o Bimestre | |
| Mínimo Anual de <18% / 25%> das Receitas de Impostos na Manutenção e Desenvolvimento do Ensino | 19.961.090,86 | <18% / 25%> | | 25,68 | |
| Mínimo Anual de 70% do FUNDEB na Remuneração dos Profissionais da Educação Básica | 28.256.233,18 | 70% | | 79,64 | |
| Percentual de 50% da Complementação da União ao FUNDEB (VAAT) na Educação Infantil | 2.884.783,29 | 50% | | 15,00 | |
| Mínimo de 15% da Complementação da União ao FUNDEB (VAAT) em Despesas de Capital | 865.434,99 | 15% | | 50,00 | |
| RECEITAS DE OPERAÇÕES DE CRÉDITO E DESPESAS DE CAPITAL | | Valor Apurado Até o Bimestre | Saldo não realizado | | |
| Receitas de Operação de Crédito | | 0,00 | 30.000,00 | | |
| Despesa de Capital Líquida | | 6.035.980,40 | 264.012,64 | | |
| PROJEÇÃO ATUARIAL DOS REGIMES DE PREVIDÊNCIA | | Exercício | 10º Exercício | 20º Exercício | 35º Exercício |
| Plano Previdenciário | 0,00 | 0,00 | 0,00 | 0,00 | 0,00 |
| Receitas Previdenciárias | 0,00 | 0,00 | 0,00 | 0,00 | 0,00 |
| Despesas Previdenciárias | 0,00 | 0,00 | 0,00 | 0,00 | 0,00 |
| Resultado Previdenciário | 0,00 | 0,00 | 0,00 | 0,00 | 0,00 |
| Plano Financeiro | 0,00 | 0,00 | 0,00 | 0,00 | 0,00 |
| Receitas Previdenciárias | 0,00 | 0,00 | 0,00 | 0,00 | 0,00 |
| Despesas Previdenciárias | 0,00 | 0,00 | 0,00 | 0,00 | 0,00 |
| Resultado Previdenciário | 0,00 | 0,00 | 0,00 | 0,00 | 0,00 |
| RECEITA DA ALIENAÇÃO DE ATIVOS E APLICAÇÃO DOS RECURSOS | | Valor Apurado Até o Bimestre | Saldo a realizado | | |
| Receita de Capital Resultante de Alienação de Ativos | | 0,00 | 0,00 | | |
| Aplicação dos Recursos da Alienação de Ativos | | 0,00 | 0,00 | | |



BA - EXECUTIVO

PREFEITURA MUNICIPAL DE CARINHANHA

RELATÓRIO RESUMIDO DE EXECUÇÃO ORÇAMENTÁRIA

DEMONSTRATIVO SIMPLIFICADO DO RELATÓRIO RESUMIDO DA EXECUÇÃO ORÇAMENTÁRIA

ORÇAMENTO FISCAL DA SEGURIDADE SOCIAL

(Janeiro a Dezembro) - 6º Bimestre de 2022

| DESPESAS COM AÇÕES E SERVIÇOS PÚBLICOS DE SAÚDE | Valor Apurado Até o Bimestre | Limites Constitucionais Anual | |
|---|-------------------------------------|---------------------------------|---------------------------|
| | | % Mínimo a Aplicar no Exercício | % Aplicado Até o Bimestre |
| Despesas com Ações e Serviços Públicos de Saúde executadas com recursos de impostos | 15.621.175,16 | 15,00 | 28,53 |
| DESPESAS DE CARÁTER CONTINUADO DERIVADAS DE PPP | Valor Apurado no Exercício Corrente | | |
| Total das Despesas Consideradas para o Limite / RCL (%) | | | 0,00 |

FONTE: Sistema: Sistema CONTÁBIL, Unidade Responsável: PREFEITURA MUNICIPAL DE CARINHANHA, Emissão: 30/01/2023, às 08:39:03, Assinado Digitalmente no dia 30/01/2023, às 08:39:03.



FRANCISCA ALVES DE SOUZA
Prefeita Municipal
CPF: 594.622.305-44



GONCALO MOREIRA FARIAS
Tesoureiro
CPF: 541.496.307-04



RICARDO NEVES DE OLIVEIRA
Contador(a)
CPF: 886.068.565-68



BA - EXECUTIVO
PREFEITURA MUNICIPAL DE CARINHANHA
 RELATÓRIO RESUMIDO DE EXECUÇÃO ORÇAMENTÁRIA
DEMONSTRATIVO DE SENTENÇAS JUDICIAIS
 ORÇAMENTO FISCAL DA SEGURIDADE SOCIAL
 Dezembro de 2022

Artigos 19, § 4º e 30º, § 7º da L.C. 101/00 (Portaria TCM/BA Nº 460)

| Beneficiário | Determinação | | Nº NE de Origem | Pagamento | | |
|--|--------------|------------------|-----------------|------------|------------------|--------------|
| | Data | Valor | | Data | Valor | Nº do PP |
| DRM NUTRILIFE COMERCIO E DISTRIBUIDORA LTDA | 25/10/2022 | 3.813,60 | 1063 | 22/12/2022 | 3.813,60 | 202212220002 |
| CLINICA TERAPEUTICA AMIGOS DO RESGATE EIRELI | 17/11/2022 | 3.000,00 | 1106 | 19/12/2022 | 3.000,00 | 202212190012 |
| FADILA FARAH MAGALHAES (DROGARIA) | 18/11/2022 | 388,00 | 1140 | 16/12/2022 | 388,00 | 202212160001 |
| JENILTON PEREIRA TEIXEIRA | 12/12/2022 | 3.000,00 | 1005 | 12/12/2022 | 3.000,00 | 202212120010 |
| FADILA FARAH MAGALHAES (DROGARIA) | 16/12/2022 | 291,00 | 1191 | 20/12/2022 | 291,00 | 202212200007 |
| TRIBUNAL REGIONAL DO TRABALHO DA 5ª REGIAO | 20/12/2022 | 31.145,57 | 155 | 20/12/2022 | 31.145,57 | 202212200020 |
| TOTAL | - | 41.638,17 | - | - | 41.638,17 | - |



FRANCISCA ALVES DE SOUZA
 Prefeita Municipal
 CPF: 594.622.305-44



GONCALO MOREIRA FARIAS
 Tesoureiro
 CPF: 541.496.307-04

Ricardo Neves de Oliveira
 CPF: 886.068.565-68
 BA: 029331/O-0
 Rua Barão de Caetité - Bahia

RICARDO NEVES DE OLIVEIRA
 Contador(a)
 CPF: 886.068.565-68



Extrato de Dispensa de Licitação

Ato de Dispensa nº 002/2023 de 30.01.2023, credor: **MAGAZINE PALMAS LTDA**, com o CNPJ: **21.014.140/0001-99**, Objeto: **Aquisição de equipamentos, materiais de informática, aparelhos telefônicos e outros equipamentos eletrônicos, para atender as necessidades das diversas Secretarias e departamentos, deste Município de Carinhanha-Ba.** Valor Total: 17.351,00 (Dezessete Mil, Trezentos e Cinquenta e Um Reais), vigência 30.01 a 31.03.2023 - Dotações Orçamentárias: **Unidade:** 05.01 – Secretaria Municipal da Administração e Finanças **Projeto/Atividade:** 2.017 – Manutenção da Secretaria de Administração, Fazenda e Planejamento **Elemento de Despesa:** 3.3.9.0.30.00 – Material de Consumo **Unidade:** 07.01 – Secretaria Municipal de Cultura, Esportes e Lazer **Projeto/Atividade:** 2.117 – Comemoração de Festividades **Elemento de Despesa:** 3.3.9.0.30.00 – Material de Consumo **Unidade:** 08.01 – Fundo Municipal de Saúde **Projeto/Atividade:** 2.068 – Gestão das Ações de Equipes da Saúde da Família – PSF e 2.070 – Gestão das Ações do Fundo Municipal de Saúde **Elemento de Despesa:** 3.3.9.0.30.00 – Material de Consumo e 4.4.90.52.00 – Equipamentos e Material Permanente **Unidade:** 10.01 – Fundo Municipal dos Direitos da Cidadania e Proteção Social **Projeto/Atividade:** 2.286 – Manutenção do Bloco de Financiamento da Proteção Social Básica do SUAS (Serviços PAIF/SCFV) **Elemento de Despesa:** 3.3.9.0.30.00 – Material de Consumo e 4.4.90.52.00 – Equipamentos e Material Permanente.



Extrato de Inexigibilidade de Licitação

Ato de Inexigibilidade nº 001/2023 de 27.01.2023. Credor: **GUIMARAES ADVOGADOS ASSOCIADOS**, inscrita no CNPJ nº **27.127.473/0001-61**, cujo objeto é a **prestação de serviços especializados de planejamento fiscal, consultoria jurídica tributária ao município no âmbito administrativo e/ou judicial junto a empresa de Concessionária de Energia Elétrica, localizada fora do município, relativo a débitos tributários para com o município, bem como medidas administrativas e judiciais junto a Receita Federal do Brasil/Procuradoria da Fazenda Nacional, com vistas a regularidade fiscal**, Valor Total: R\$ 132.000,00 (Cento e Trinta e Dois Mil Reais), dividido em 12 parcelas de R\$ 11.000,00 (Onze Mil Reais), vigência: 27.01.2023 a 31.12.2023 com a seguinte Dotação Orçamentária: **Unidade:** 05.01 Secretaria Municipal de Administração, Planejamento e Fazenda – **Projeto/Atividade:** 2.023 – Manutenção da Contabilidade **Elemento de Despesa:** 3.3.90.35.00 – Serviços de Consultoria.





PREFEITURA MUNICIPAL DE CARINHANHA
ESTADO DA BAHIA
CNPJ: 14.105.209/0001-24
Praça Deputado Henrique Brito, n.º 344, Centro, CEP: 46445-000

HOMOLOGAÇÃO

Com espeque nas informações constantes referentes à INEXIGIBILIDADE DE LICITAÇÃO n.º 001/2023, Processo Administrativo n.º 010/2023 e, considerando que foram observados os fundamentos na Lei de Licitação n.º 8.666/93, homologo o procedimento licitatório, em consequência, fica convocada a empresa **GUIMARAES ADVOGADOS ASSOCIADOS**, inscrita no CNPJ n.º **27.127.473/0001-61**, cujo objeto é a **prestação de serviços especializados de planejamento fiscal, consultoria jurídica tributária ao município no âmbito administrativo e/ou judicial junto a empresa de Concessionária de Energia Elétrica, localizada fora do município, relativo a débitos tributários para com o município, bem como medidas administrativas e judiciais junto a Receita Federal do Brasil/Procuradoria da Fazenda Nacional, com vistas a regularidade fiscal**, pelo valor total de R\$ 132.000,00 (Cento e Trinta e Dois Mil Reais), dividido em 12 parcelas de R\$ 11.000,00 (Onze Mil Reais), com a seguinte Dotação Orçamentária: **Unidade:** 05.01 Secretaria Municipal de Administração, Planejamento e Fazenda – **Projeto/Atividade:** 2.023 – Manutenção da Contabilidade **Elemento de Despesa:** 3.3.90.35.00 – Serviços de Consultoria, para assinatura do contrato, nos termos do artigo 64, caput, do citado diploma legal, sob as penalidades de Lei.

Publique-se e Cumpra-se.

Carinhanha-Ba, 27 de Janeiro de 2023.

FRANCISCA ALVES RIBEIRO

Prefeita Municipal





**PREFEITURA MUNICIPAL DE CARINHANHA
ESTADO DA BAHIA**

CNPJ: 14.105.209/0001-24

Praça Deputado Henrique Brito, nº 344, Centro, CEP: 46445-000

GABINETE DA PREFEITA

RATIFICAÇÃO

A Prefeita Municipal de Carinhanha, Estado da Bahia, no uso de suas atribuições, de acordo com os pareceres emitidos pelos Setores Jurídico e Contábil, resolve **RATIFICAR** o Ato de Dispensa nº 002/2023, para atender despesa solicitada pela Secretaria Municipal de Administração, Planejamento e Fazenda, em conformidade com o estabelecido no Inciso II, Art. 24 da Lei 8.666/93 ficando assim, dispensado de licitação a execução do objeto ora mencionado, fica convocada a pessoa jurídica **MAGAZINE PALMAS LTDA, CNPJ: 21.014.140/0001-99**, cujo objeto é a **aquisição de equipamentos, materiais de informática, aparelhos telefônicos e outros equipamentos eletrônicos, para atender as necessidades das diversas Secretarias e departamentos, deste Município de Carinhanha-Ba**, pelo valor de R\$ 17.351,00 (Dezessete Mil, Trezentos e Cinquenta e Um Reais), com as seguintes Dotações Orçamentárias: **Unidade:** 05.01 – Secretaria Municipal da Administração e Finanças **Projeto/Atividade:** 2.017 – Manutenção da Secretaria de Administração, Fazenda e Planejamento **Elemento de Despesa:** 3.3.9.0.30.00 – Material de Consumo **Unidade:** 07.01 – Secretaria Municipal de Cultura, Esportes e Lazer **Projeto/Atividade:** 2.117 – Comemoração de Festividades **Elemento de Despesa:** 3.3.9.0.30.00 – Material de Consumo **Unidade:** 08.01 – Fundo Municipal de Saúde **Projeto/Atividade:** 2.068 – Gestão das Ações de Equipes da Saúde da Família – PSF e 2.070 – Gestão das Ações do Fundo Municipal de Saúde **Elemento de Despesa:** 3.3.9.0.30.00 – Material de Consumo e 4.4.90.52.00 – Equipamentos e Material Permanente **Unidade:** 10.01 – Fundo Municipal dos Direitos da Cidadania e Proteção Social **Projeto/Atividade:** 2.286 – Manutenção do Bloco de Financiamento da Proteção Social Básica do SUAS (Serviços PAIF/SCFV) **Elemento de Despesa:** 3.3.9.0.30.00 – Material de Consumo e 4.4.90.52.00 – Equipamentos e Material Permanente.

Publique-se e Cumpra-se.

Carinhanha-BA, 30 de janeiro de 2023.

Francisca Alves Ribeiro
Prefeita Municipal



PROTOCOLO DE ASSINATURA(S)

Assinatura digital ICP-Brasil em conformidade com a MP nº 2.200-2/2001 gerada pelo software de propriedade da PROCEDE BAHIA Processamento e Certificação de Documentos Eletrônicos LTDA, protegido pela Lei nº 9.609/98, regulamentado pelo DECRETO Nº 2.556 e devidamente registrado no INPI sob o número BR 512016000188-7 publicado na Revista da Propriedade Industrial nº 2387.

Para verificar as assinaturas clique no link: <http://www.procedebahia.com.br/verificar/5742-846E-3D78-0179-EEEC> ou vá até o site <http://www.procedebahia.com.br> e utilize o código abaixo para verificar se este documento é válido.

Código para verificação: 5742-846E-3D78-0179-EEEC



Hash do Documento

5204b727a63d2a9cddc277b77a81d5deb86ddc7351ab11dcc6babd08850bb9aa

O(s) nome(s) indicado(s) para assinatura, bem como seu(s) status em 30/01/2023 é(são) :

Tipo: Certificado Digital ICP-Brasil

Responsável: PROCEDE BAHIA Processamento e Certificação de Documentos Eletrônicos Ltda

CNPJ: 18.195.422/0001-25

Assinado em: 30/01/2023 11:27 UTC-03:00